



STUDENÁ

Hloubka: 900 mm

Rozsah vnitřních teplot: **+2°C do +8°C** (teplota okolí +25°C a vlhkosti do 60%)

Napájení: **230V / 50Hz**

STANDARD:

vnitřní osvětlení, podsvětlený přední panel, automatické odtávání kondenzátu, regulovatelné nožky, plná křídlová dvířka, skl. nástavba s rovným sklem (8 mm tl.) s osvětlením, všechna skla bezpečnostní (tvrzená), dodatečná skl. police, automatické odtávání, stojan pod GN, vnější korpus pozinkovaný (práškově stříkaný dle RAL), ekologická PU izolace, dynamické ventilované chlazení, žulová pracovní plocha (lze vyměnit bezplatně za nerezovou), posuvné noční kryty, elektronický digitální termostat s displejem, nerezový chlazený úložný prostor, úsporný chladicí agregát



TEPLÁ

Rozsah vnitřních teplot: **+30°C do +90°C** (teplota okolí +25°C a vlhkosti do 60%)

Napájení: **230V / 50Hz**

STANDARD:

vodní lázeň, vnitřní osvětlení, podsvětlený přední panel, regulovatelné nožky, skl. nástavba s rovným sklem (8 mm tl.) s osvětlením, všechna skla tvrzená bezpečnostní, dodatečná skl. police, automatické odtávání, stojan pod GN, vnitřní korpus pozinkovaný, žulová pracovní plocha (lze vyměnit bezplatně za nerezovou), posuvné noční kryty, elektronický digitální termostat s displejem, vnější korpus pozinkovaný (práškově stříkaný dle RAL)



PŘÍSLUŠENSTVÍ ZA DOPLATEK:

žulová deska (jiná tloušťka/barva), LED osvětlení, pojezdová dráha pro zákazníka, kolečka, gastronádoby

NEUTRÁLNÍ

Označení modelu	Délka (mm)	Cena Kč bez DPH
Chladicí salátová 1.5	1500	49.740,-
Chladicí salátová 2.0	2000	56.940,-
Chladicí salátová 2.5	2500	65.940,-
Ohřevná vitrina 1.5	1500	40.620,-
Ohřevná vitrina 2.0	2000	43.400,-
Ohřevná vitrina 2.5	2500	55.910,-
Pokladní pult 0.7	700	11.440,-
Pokladní pult 0.8	800	12.770,-
Pokladní pult 0.9	900	14.010,-





Gastro zařízení



G 010 - G 020

Chladicí zařízení - samostatná

model	název	rozměry /mm/	cena	
Salátové chladicí stoly G 010				
<ul style="list-style-type: none"> - s vestavěným agregátem DANFOSS (SRN) +2/+8°C, R-507, digitální termostat - s úložným prostorem, vana a bočnice vypěněny polyuretanem, odkapní vanička - pracovní plocha - dle označení: N - nerezová bez lemu, NR - nerezová s lemem, G - žulová - na stoly lze upevnit nástavby viz příslušenství 				
 <p>G-010 + G-305</p>  <p>G-210+G-305+G-310+G-320</p>	G 010-09N	1 dveře / 2xGN1/1	900 x 700 x 850	38 500
	G 010-13N	2 dveře / 3xGN1/1	1350 x 700 x 850	41 000
	G 010-15N	2 dveře / 4xGN1/1	1500 x 700 x 850	43 050
	G 010-18N	3 dveře / 5xGN1/1	1800 x 700 x 850	48 000
	G 010-09NR	1 dveře / 2xGN1/1	900 x 700 x 850	39 750
	G 010-13NR	2 dveře / 3xGN1/1	1350 x 700 x 850	42 300
	G 010-15NR	2 dveře / 4xGN1/1	1500 x 700 x 850	44 400
	G 010-18NR	3 dveře / 5xGN1/1	1800 x 700 x 850	51 250
	G 010-09G	1 dveře / 2xGN1/1	900 x 700 x 850	42 300
	G 010-13G	2 dveře / 3xGN1/1	1350 x 700 x 850	45 500
	G 010-15G	2 dveře / 4xGN1/1	1500 x 700 x 850	48 000
	G 010-18G	3 dveře / 5xGN1/1	1800 x 700 x 850	55 700
Příslušenství: nástavby - G 305 S, G 305 SN, G 305 SNO (vysvětlivky str. 3) nástavby - G 306 S, G 306 SN, G 306 SNO (vysvětlivky str. 3)				
Nápojové chladicí stoly G 015				
<ul style="list-style-type: none"> - s vestavěným agregátem DANFOSS (SRN) +2/+8°C, R-507, digitální termostat - s úložným prostorem, vana a bočnice vypěněny polyuretanem, odkapní vanička - pracovní plocha - dle označení: N - nerezová bez lemu, NR - nerezová s lemem, G - žulová - otvor pro chlazení nápojů - d750 x š480 x h217 mm 				
 <p>G-020 G</p>  <p>G-020 G</p>	G 015-13N	2 dveře/ 1 zásuvka	1350 x 700 x 850	65 300
	G 015-13NR	2 dveře/ 1 zásuvka	1350 x 700 x 850	66 300
	G 015-13G	2 dveře/ 1 zásuvka	1350 x 700 x 850	72 600
Chladicí stoly s dveřmi G 020				
<ul style="list-style-type: none"> - s vestavěným agregátem DANFOSS (SRN) +2/+8°C, R-507, digitální termostat - s úložným prostorem, vana a bočnice vypěněny polyuretanem, odkapní vanička - pracovní plocha - dle označení: N - nerezová bez lemu, NR - nerezová s lemem, G - žulová 				
 <p>G-020 G</p>	G 020-09N	1 dveře / 1 zásuvka	900 x 700 x 850	39 750
	G 020-13N	2 dveře / 1 zásuvka	1350 x 700 x 850	42 300
	G 020-18N	3 dveře / 1 zásuvka	1800 x 700 x 850	49 950
	G 020-22N	4 dveře / 1 zásuvka	2250 x 700 x 850	59 200
	G 020-09NR	1 dveře / 1 zásuvka	900 x 700 x 850	41 000
	G 020-13NR	2 dveře / 1 zásuvka	1350 x 700 x 850	43 550
	G 020-18NR	3 dveře / 1 zásuvka	1800 x 700 x 850	51 250
	G 020-22NR	4 dveře / 1 zásuvka	2250 x 700 x 850	61 900
	G 020-09G	1 dveře / 1 zásuvka	900 x 700 x 850	53 800
	G 020-13G	2 dveře / 1 zásuvka	1350 x 700 x 850	57 700
	G 020-18G	3 dveře / 1 zásuvka	1800 x 700 x 850	65 300
	G 020-22G	4 dveře / 1 zásuvka	2250 x 700 x 850	75 300
	Platnost od: 02/2009			



G 021 - G 030

Chladicí zařízení - samostatná

model	název	rozměry /mm/	cena	
 G 010 G	Chladicí stoly se zásuvkami G 021			
	- s vestavěným agregátem DANFOSS (SRN) +2/+8°C, R-507, digitální termostat			
	- s úložným prostorem, vana a bočnice vypěněny polyuretanem, odkapní vanička			
	- pracovní plocha - dle označení: N - nerezová bez lemu, NR - nerezová s lemem, G - žulová			
	G 021-09N	3 zásuvky	900 x 700 x 850	43 950
	G 021-13N	5 zásuvek	1350 x 700 x 850	57 400
	G 021-18N	7 zásuvek	1800 x 700 x 850	70 850
	G 021-22N	9 zásuvek	2250 x 700 x 850	80 650
	G 021-09NR	3 zásuvky	900 x 700 x 850	44 850
	G 021-13NR	5 zásuvek	1350 x 700 x 850	59 300
	G 021-18NR	7 zásuvek	1800 x 700 x 850	73 400
	G 021-22NR	9 zásuvek	2250 x 700 x 850	84 200
	G 021-09G	3 zásuvky	900 x 700 x 850	57 600
	G 021-13G	5 zásuvek	1350 x 700 x 850	69 900
G 021-18G	7 zásuvek	1800 x 700 x 850	80 700	
G 021-22G	9 zásuvek	2250 x 700 x 850	89 700	
POZOR! - ve stolech G021 - je možné vyměnit pár 1/2 zásuvek na 1/3 a 2/3 bez změny ceny!!!				
POZOR! - je možné vyměnit pár zásuvek za dveře bez změny ceny!!!				
 G 021 NR	Chladicí stoly prosklené G 025			
	- s vestavěným agregátem DANFOSS (SRN) +2/+8°C, R-507, digitální termostat			
	- s úložným prostorem, vana a bočnice vypěněny polyuretanem, odkapní vanička			
	- pracovní plocha - dle označení: N - nerezová bez lemu, NR - nerezová s lemem, G - žulová			
	G 025-09N	1 dveře / 1 zásuvka	900 x 700 x 850	43 050
	G 025-13N	2 dveře / 1 zásuvka	1350 x 700 x 850	46 600
	G 025-18N	3 dveře / 1 zásuvka	1800 x 700 x 850	53 800
	G 025-09NR	1 dveře / 1 zásuvka	900 x 700 x 850	44 800
	G 025-13NR	2 dveře / 1 zásuvka	1350 x 700 x 850	48 900
	G 025-18NR	3 dveře / 1 zásuvka	1800 x 700 x 850	54 700
	G 025-09G	1 dveře / 1 zásuvka	900 x 700 x 850	57 400
G 025-13G	2 dveře / 1 zásuvka	1350 x 700 x 850	58 900	
G 025-18G	3 dveře / 1 zásuvka	1800 x 700 x 850	72 600	
 G 025 G	Chladicí "PIZZA" stoly G 030			
	- s vestavěným agregátem DANFOSS (SRN) +2/+8°C, R-507, digitální termostat			
	- s úložným prostorem, vana a bočnice vypěněny polyuretanem, odkapní vanička			
	- pracovní plocha - dle označení: N - nerezová bez lemu, G - žulová (tloušťka 30 mm)			
	- hloubka pracovní plochy u verze s gastronádobami GN1/3 - 430 mm s GN1/4 - 480 mm			
	G 030-09N	4 x GN1/3 (200 mm)	900 x 850 x 850 / 1350	48 400
	G 030-09G	4 x GN1/4 (200 mm)	900 x 850 x 850 / 1350	48 400
	G 030-13N	6 x GN1/3 (200 mm)	1350 x 850 x 850 / 1350	54 700
	G 030-13G	7 x GN1/4 (200 mm)	1350 x 850 x 850 / 1350	54 700
	G 030-18N	8 x GN1/3 (200 mm)	1800 x 700 x 850 / 1350	64 550
	G 030-18G	9 x GN1/4 (200 mm)	1800 x 700 x 850 / 1350	64 550
	G 030-09G	4 x GN1/3 (200 mm)	900 x 850 x 850 / 1350	52 000
	G 030-09G	4 x GN1/4 (200 mm)	900 x 850 x 850 / 1350	52 000
	G 030-13G	6 x GN1/3 (200 mm)	1350 x 850 x 850 / 1350	56 500
	G 030-13G	7 x GN1/4 (200 mm)	1350 x 850 x 850 / 1350	56 500
	G 030-18G	8 x GN1/3 (200 mm)	1800 x 700 x 850 / 1350	68 100
	G 030-18G	9 x GN1/4 (200 mm)	1800 x 700 x 850 / 1350	68 100
POZOR! - ve standardu je žulová pracovní plocha tloušťky 30 mm				

Platnost od: 02/2009



G 035 - G 050

Chladicí zařízení - samostatná

model	název	rozměry /mm/	cena
-------	-------	--------------	------



Chladicí stůl s chlazenou deskou G 035

- s vestavěným agregátem DANFOSS (SRN) +2/+8°C, R-507, digitální termostat
- s úložným prostorem, vana a bočnice vypěněny polyuretanem, odkapní vanička
- pracovní plocha - dle označení: N - nerezová bez lemu, NR - nerezová s lemem, G - žulová
- na stoly lze upevnit nástavby viz příslušenství

G 035-13N	2 dveře / 1 zásuvka	1350 x 700 x 850	61 650
G 035-13NR	2 dveře / 1 zásuvka	1350 x 700 x 850	62 750
G 035-13G	2 dveře / 1 zásuvka	1350 x 700 x 850	67 900

Příslušenství: nástavby - G 305 S, G 305 SN, G 305 SNO (vysvětlivky str. 3)

nástavby - G 306 S, G 306 SN, G 306 SNO (vysvětlivky str. 3)

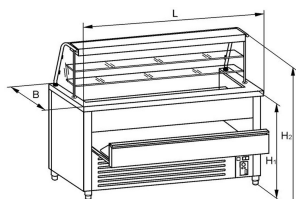
G 035 N + G 305 SN



Cukrárenská vitrina G 050

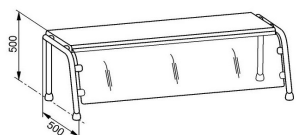
- s vestavěným agregátem DANFOSS (SRN) +2/+8°C, R-507, digitální termostat
- s úložným prostorem, vana a bočnice vypěněny polyuretanem, odkapní vanička
- pracovní plocha - dle označení: N - nerezová, G - žulová

G 050-10 N	výsuvná zásuvka	1000 x 700 x 850 x 1350	42 500
G 050-12 N	výsuvná zásuvka	1200 x 700 x 850 x 1350	44 800
G 050-14 N	výsuvná zásuvka	1400 x 700 x 850 x 1350	48 150
G 050-16 N	výsuvná zásuvka	1600 x 700 x 850 x 1350	50 850
G 050-18 N	výsuvná zásuvka	1800 x 700 x 850 x 1350	55 600
G 050-10 G	výsuvná zásuvka	1000 x 700 x 850 x 1350	43 400
G 050-12 G	výsuvná zásuvka	1200 x 700 x 850 x 1350	45 700
G 050-14 G	výsuvná zásuvka	1400 x 700 x 850 x 1350	49 050
G 050-16 G	výsuvná zásuvka	1600 x 700 x 850 x 1350	51 750
G 050-18 G	výsuvná zásuvka	1800 x 700 x 850 x 1350	56 450

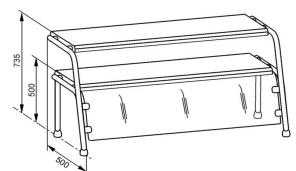


G 035 N + G 305 SN

G 050



G 305



G 306

Nástavby jednoduché G 305 a dvojité G 306

- nástavby jednoduché (výška 500 mm) a dvojité (výška 735 mm) různých délek (d = mm)
- typ S - celoskleněná, SN - skleněná s nerez. policí, SNO - skleněná s nerez. policí a osvětl.

Typ	Cena	Typ	Cena
G 305-09 S (900 mm)	7 700	G 306-09 S (900 mm)	11 900
G 305-31 S (1350 mm)	9 500	G 306-31 S (1350 mm)	13 800
G 305-15 S (1500 mm)	9 900	G 306-15 S (1500 mm)	14 400
G 305-18 S (1800 mm)	10 800	G 306-18 S (1800 mm)	15 300
G 305-09 SN (900 mm)	9 000	G 306-09 SN (900 mm)	12 100
G 305-31 SN (1350 mm)	9 900	G 306-31 SN (1350 mm)	14 000
G 305-15 SN (1500 mm)	10 800	G 306-15 SN (1500 mm)	14 400
G 305-18 SN (1800 mm)	11 300	G 306-18 SN (1800 mm)	15 300
G 305-09 SNO (900 mm)	10 800	G 306-09 SNO (900 mm)	13 800
G 305-31 SNO (1350 mm)	13 100	G 306-31 SNO (1350 mm)	16 900
G 305-15 SNO (1500 mm)	13 900	G 306-15 SNO (1500 mm)	17 500
G 305-18 SNO (1800 mm)	15 300	G 306-18 SNO (1800 mm)	18 000

Platnost od: 02/2009



G 070 - G 073

Ohřevná zařízení - samostatná

model	název	rozměry /mm/	cena
 G 070	Vodní lázeň statická G 070 s policí		
	- vodní lázeň statická bez koleček - nemožnost montáže nástavby, výškově stavitelné nohy		
	- regulace teploty od +40°C do +90°C, ruční plnění vodou		
	- typ E - společné ovládání pro celou komoru, F - samostatné ovládání pro každou vanu		
	- výkon pro 2xGN1/1 - 1600 W, 3xGN1/1 - 2400 W, 4xGN1/1 - 3200 W		
	- napájení pro 2xGN1/1 a 3xGN1/1 - 230V 50Hz, 4xGN1/1 - 3x400V 50Hz		
	G 070-02E	2 x GN 1/1	750 x 600 x 850
G 070-02F	2 x GN 1/1	750 x 600 x 850	20 400
G 070-03E	3 x GN 1/1	1075 x 600 x 850	19 400
G 070-03F	3 x GN 1/1	1075 x 600 x 850	25 300
G 070-04E	4 x GN 1/1	1400 x 600 x 850	22 400
G 070-04F	4 x GN 1/1	1400 x 600 x 850	32 400
 G 071	Vodní lázeň statická G 071 s otevřenou podestavbou		
	- vodní lázeň statická bez koleček - nemožnost montáže nástavby, výškově stavitelné nohy		
	- regulace teploty od +40°C do +90°C, plnění vodou automaticky z vodovodního řádu		
	- typ E - společné ovládání pro celou komoru, F - samostatné ovládání pro každou vanu		
	- výkon pro 2xGN1/1 - 1600 W, 3xGN1/1 - 2400 W, 4xGN1/1 - 3200 W		
	- napájení pro 2xGN1/1 a 3xGN1/1 - 230V 50Hz, 4xGN1/1 - 3x400V 50Hz		
	G 071-02E	2 x GN 1/1	750 x 600 x 850
G 071-02F	2 x GN 1/1	750 x 600 x 850	24 500
G 071-03E	3 x GN 1/1	1075 x 600 x 850	23 400
G 071-03F	3 x GN 1/1	1075 x 600 x 850	30 700
G 071-04E	4 x GN 1/1	1400 x 600 x 850	30 400
G 071-04F	4 x GN 1/1	1400 x 600 x 850	36 900
 G 072	Vodní lázeň pojízdná G 072 s kolečky		
	- vodní lázeň pojízdná s kolečky - nemožnost montáže nástavby, kolečka 2 s brzdou		
	- regulace teploty od +40°C do +90°C, ruční plnění vodou		
	- typ E - společné ovládání pro celou komoru, F - samostatné ovládání pro každou vanu		
	- výkon pro 2xGN1/1 - 1600 W, 3xGN1/1 - 2400 W, 4xGN1/1 - 3200 W		
	- napájení pro 2xGN1/1 a 3xGN1/1 - 230V 50Hz, 4xGN1/1 - 3x400V 50Hz		
	G 072-02E	2 x GN 1/1	750 x 600 x 850
G 072-02F	2 x GN 1/1	750 x 600 x 850	24 500
G 072-03E	3 x GN 1/1	1075 x 600 x 850	23 400
G 072-03F	3 x GN 1/1	1075 x 600 x 850	30 700
G 072-04E	4 x GN 1/1	1400 x 600 x 850	30 400
G 072-04F	4 x GN 1/1	1400 x 600 x 850	36 900
 G 073	Vodní lázeň stolní G 073		
	- vodní lázeň stolní - nemožnost montáže nástavby, výškově stavitelné nohy		
	- regulace teploty od +40°C do +90°C, ruční plnění vodou		
	- typ E - společné ovládání pro celou komoru, F - samostatné ovládání pro každou vanu		
	- výkon pro 1xGN1/1 - 800 W, 2xGN1/1 - 1600 W, 3xGN1/1 - 2400 W		
	- napájení pro všechny modely - 230V 50Hz		
	G 073-01E	1 x GN 1/1	425 x 600 x 390
G 073-02E	2 x GN 1/1	750 x 600 x 390	12 800
G 073-02F	2 x GN 1/1	750 x 600 x 390	15 100
G 073-03E	3 x GN 1/1	1075 x 600 x 390	15 400
G 073-03F	3 x GN 1/1	1075 x 600 x 390	19 100
G 073-04E	4 x GN 1/1	1400 x 600 x 390	19 400
G 073-04F	4 x GN 1/1	1400 x 600 x 390	24 800

Platnost od: 02/2009



G 210 - G 220

Chladicí zařízení - výdejní linky


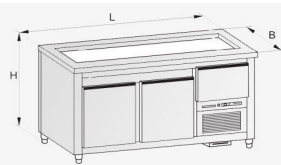
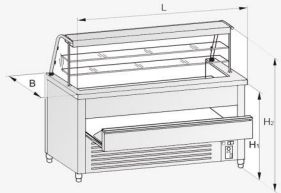
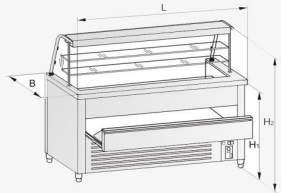
model	název	rozměry /mm/	cena	
 G-210G + G-305	Salátové chladicí stoly G 210			
	- s vestavným agregátem DANFOSS (SRN) +2/+8°C, R-507, digitální termostat			
	- s úložným prostorem, vana a bočnice vypěněny polyuretanem, odkapní vanička			
	- pracovní plocha - dle označení: N - nerezová bez lemu, G - žulová			
	- na stoly lze upevnit nástavby viz příslušenství			
	G 210-09N	1 dveře / 2xGN1/1	900 x 700 x 850	44 800
	G 210-13N	2 dveře / 3xGN1/1	1350 x 700 x 850	47 400
	G 210-15N	2 dveře / 4xGN1/1	1500 x 700 x 850	53 800
	G 210-18N	3 dveře / 5xGN1/1	1800 x 700 x 850	57 700
	G 210-09G	1 dveře / 2xGN1/1	900 x 700 x 850	51 850
 G-210G+G-305+G-310+G-320	Nápojové chladicí stoly G 215			
	- s vestavným agregátem DANFOSS (SRN) +2/+8°C, R-507, digitální termostat			
	- s úložným prostorem, vana a bočnice vypěněny polyuretanem, odkapní vanička			
	- pracovní plocha - dle označení: N - nerezová bez lemu, G - žulová			
	- otvor pro chlazení nápojů - d750 x š480 x h217 mm			
	- na stoly lze upevnit nástavby viz příslušenství			
	G 215-13N	2 dveře / 1 zásuvka	1350 x 700 x 850	65 300
	G 215-13G	2 dveře / 1 zásuvka	1350 x 700 x 850	73 000
	Příslušenství: nástavby - G 305 S, G 305 SN, G 305 SNO (viz nástavby)			
	nástavby - G 306 S, G 306 SN, G 306 SNO (viz nástavby)			
 G-220 G	Chladicí stoly s dveřmi G 220			
	- s vestavným agregátem DANFOSS (SRN) +2/+8°C, R-507, digitální termostat			
	- s úložným prostorem, vana a bočnice vypěněny polyuretanem, odkapní vanička			
	- pracovní plocha - dle označení: N - nerezová bez lemu, G - žulová			
	- na stoly lze upevnit nástavby viz příslušenství			
	G 220-09N	1 dveře / 1 zásuvka	900 x 700 x 850	46 100
	G 220-13N	2 dveře / 1 zásuvka	1350 x 700 x 850	48 700
	G 220-18N	3 dveře / 1 zásuvka	1800 x 700 x 850	57 700
	G 220-22N	4 dveře / 1 zásuvka	2250 x 700 x 850	66 900
	G 220-09G	1 dveře / 1 zásuvka	900 x 700 x 850	60 250
 G-220 G	G 220-13G	2 dveře / 1 zásuvka	1350 x 700 x 850	64 000
	G 220-18G	3 dveře / 1 zásuvka	1800 x 700 x 850	71 700
	G 220-22G	4 dveře / 1 zásuvka	2250 x 700 x 850	81 600
	Příslušenství: nástavby - G 305 S, G 305 SN, G 305 SNO, KG (viz nástavby)			
	nástavby - G 306 S, G 306 SN, G 306 SNO (viz nástavby)			

Platnost od: 02/2009



Chladicí zařízení - výdejní linky

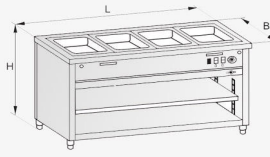
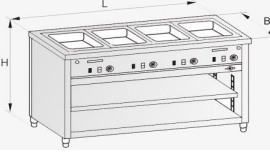
G 221 - G 250

model	název	rozměry /mm/	cena	
 <p>G 221</p>	Chladicí stoly se zásuvkami G 221			
	<ul style="list-style-type: none"> - s vestavěným agregátem DANFOSS (SRN) +2/+8°C, R-507, digitální termostat - s úložným prostorem, vana a bočnice vypěněny polyuretanem, odkapní vanička - pracovní plocha - dle označení: N - nerezová bez lemu, G - žulová - na stoly lze upevnit nástavby viz příslušenství 			
	G 221-09N	3 zásuvky	900 x 700 x 850	50 300
	G 221-13N	5 zásuvek	1350 x 700 x 850	63 800
	G 221-18N	7 zásuvek	1800 x 700 x 850	78 500
	G 221-22N	9 zásuvek	2250 x 700 x 850	88 400
	G 221-09G	3 zásuvky	900 x 700 x 850	63 800
	G 221-13G	5 zásuvek	1350 x 700 x 850	76 300
	G 221-18G	7 zásuvek	1800 x 700 x 850	87 100
	G 221-22G	9 zásuvek	2250 x 700 x 850	95 900
 <p>G 235</p>	Příslušenství: nástavby - G 305 S, G 305 SN, G 305 SNO, KG (viz nástavby)			
	nástavby - G 306 S, G 306 SN, G 306 SNO (viz nástavby)			
	POZOR! - ve stolech G221 - je možné vyměnit pár 1/2 zásuvek na 1/3 a 2/3 bez změny ceny!!!			
 <p>G 250</p>	POZOR! - je možné vyměnit pár zásuvek za dveře bez změny ceny!!!			
	Stůl s chlazenou deskou G 235			
	<ul style="list-style-type: none"> - s vestavěným agregátem DANFOSS (SRN) +2/+8°C, R-507, digitální termostat - s úložným prostorem, vana a bočnice vypěněny polyuretanem, odkapní vanička - pracovní plocha - dle označení: N - nerezová bez lemu, G - žulová 			
G 235-13 N	2 dveře / 1 zásuvka	1350 x 700 x 850	61 450	
G 235-13 G	2 dveře / 1 zásuvka	1350 x 700 x 850	67 900	
 <p>G 250</p>	Příslušenství: nástavby - G 305 S, G 305 SN, G 305 SNO, (viz nástavby)			
	nástavby - G 306 S, G 306 SN, G 306 SNO (viz nástavby)			
	Cukrárenské chladicí vitríny G 250			
	<ul style="list-style-type: none"> - s vestavěným agregátem DANFOSS (SRN) +2/+8°C, R-507, digitální termostat - s úložným prostorem, vana a bočnice vypěněny polyuretanem, odkapní vanička - pracovní plocha - dle označení: N - nerezová, G - žulová 			
	G 250-10 N	výsuvná zásuvka	1000 x 700 x 1350	44 300
	G 250-12 N	výsuvná zásuvka	1200 x 700 x 1350	46 600
	G 250-14 N	výsuvná zásuvka	1400 x 700 x 1350	49 950
	G 250-16 N	výsuvná zásuvka	1600 x 700 x 1350	52 650
	G 250-18 N	výsuvná zásuvka	1800 x 700 x 1350	57 400
	G 250-10 G	výsuvná zásuvka	1000 x 700 x 1350	45 200
	G 250-12 G	výsuvná zásuvka	1200 x 700 x 1350	47 500
	G 250-14 G	výsuvná zásuvka	1400 x 700 x 1350	50 850
	G 250-16 G	výsuvná zásuvka	1600 x 700 x 1350	53 550
	G 250-18 G	výsuvná zásuvka	1800 x 700 x 1350	58 300
Platnost od: 02/2009				



G 271E - G 271F

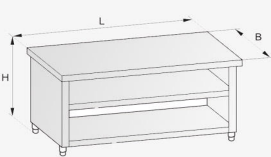
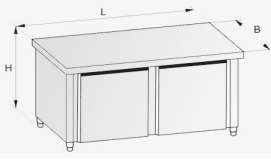
Ohřevná zařízení - výdejní linky

model	název	rozměry /mm/	cena	
 <p>G 271E</p>	Vodní lázeň statická opláštěná G 271E			
	<ul style="list-style-type: none"> - vodní lázeň statická - možnost montáže nástavby, výškově stavitelné nohy - regulace teploty od +40°C do +90°C, plnění vodou z vodovodního řádu - typ E - společné ovládání pro celou komoru, nastavitelná police - výkon bez infra ohřevu - 2xGN - 1600 W, 3xGN - 2400 W, 4xGN - 3200 W, 5xGN - 4000 W - výkon s infra ohřevem - 2xGN - 2300 W, 3xGN - 3100 W, 4xGN - 4600 W, 5xGN - 5400 W - napájení pro 2xGN1/1 a 3xGN1/1 - 230V 50Hz, 4xGN1/1 a 5xGN1/1 - 3x400V 50Hz 			
	G 271-09NE	2 x GN1/1	900 x 700 x 850	22 200
	G 271-12NE	3 x GN1/1	1200 x 700 x 850	25 350
	G 271-15NE	4 x GN1/1	1500 x 700 x 850	32 100
	G 271-18NE	5 x GN1/1	1800 x 700 x 850	37 150
	G 271-09GE	2 x GN1/1	900 x 700 x 850	36 550
	G 271-12GE	3 x GN1/1	1200 x 700 x 850	41 600
	G 271-15GE	4 x GN1/1	1500 x 700 x 850	45 500
	G 271-18GE	5 x GN1/1	1800 x 700 x 850	50 600
Příslušenství: nástavby - G 305 S, G 305 SN, G 305 SNO, G 305 SNP, G305 SNOF nástavby - G 306 S, G 306 SN, G 306 SNO, G 306 SNP, G306 SNOF (viz nástavby)				
 <p>G 271F</p>	Vodní lázeň statická opláštěná G 271F			
	<ul style="list-style-type: none"> - vodní lázeň statická - možnost montáže nástavby, výškově stavitelné nohy - regulace teploty od +40°C do +90°C, plnění vodou z vodovodního řádu - typ F - samostatné ovládání pro každou vanu, nastavitelná police - výkon bez infra ohřevu - 2xGN - 1600 W, 3xGN - 2400 W, 4xGN - 3200 W, 5xGN - 4000 W - výkon s infra ohřevem - 2xGN - 2300 W, 3xGN - 3100 W, 4xGN - 4600 W, 5xGN - 5400 W - napájení pro 2xGN1/1 a 3xGN1/1 - 230V 50Hz, 4xGN1/1 a 5xGN1/1 - 3x400V 50Hz 			
	G 271-09NF	2 x GN1/1	900 x 700 x 850	27 400
	G 271-12NF	3 x GN1/1	1200 x 700 x 850	33 550
	G 271-15NF	4 x GN1/1	1500 x 700 x 850	39 700
	G 271-18NF	5 x GN1/1	1800 x 700 x 850	44 800
	G 271-09GF	2 x GN1/1	900 x 700 x 850	39 650
	G 271-12GF	3 x GN1/1	1200 x 700 x 850	47 400
	G 271-15GF	4 x GN1/1	1500 x 700 x 850	52 550
	G 271-18GF	5 x GN1/1	1800 x 700 x 850	56 350
Příslušenství: nástavby - G 305 S, G 305 SN, G 305 SNO, G 305 SNP, G305 SNOF nástavby - G 306 S, G 306 SN, G 306 SNO, G 306 SNP, G306 SNOF (viz nástavby)				
Platnost od: 02/2009				



G 285 - G 286

Neutrální otevřené, uzavřené stanoviště

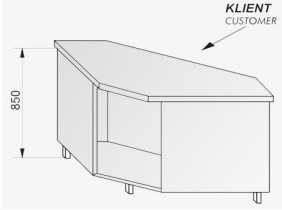
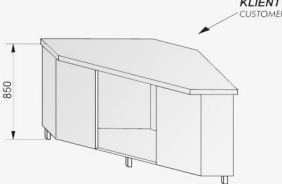
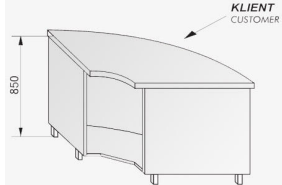
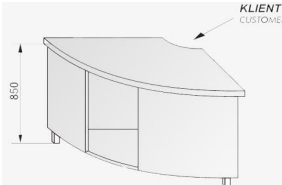
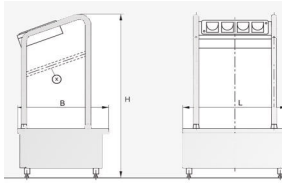



model	název	rozměry /mm/	cena	
 <p>G 285 N - G</p>	Neutrální otevřené stanoviště G 285N - nerez. prac. plocha			
	G 285-07N	nastavitelná police	700 x 700 x 850	14 950
	G 285-08N	nastavitelná police	800 x 700 x 850	15 400
	G 285-09N	nastavitelná police	900 x 700 x 850	15 900
	G 285-10N	nastavitelná police	1000 x 700 x 850	16 300
	G 285-11N	nastavitelná police	1100 x 700 x 850	17 000
	G 285-12N	nastavitelná police	1200 x 700 x 850	17 600
	G 285-13N	nastavitelná police	1300 x 700 x 850	18 350
	G 285-14N	nastavitelná police	1400 x 700 x 850	19 000
	G 285-15N	nastavitelná police	1500 x 700 x 850	19 800
Příslušenství: nástavby - G 305 S, G 305 SN, G 305 SNO, G 305 SNP, G305 SNOP, KG nástavby - G 306 S, G 306 SN, G 306 SNO, G 306 SNP, G306 SNOP (viz nástavby)				
 <p>G 286 N - G</p>	Neutrální otevřené stanoviště G 285G - žulová prac. plocha			
	G 285-07G	nastavitelná police	700 x 700 x 850	19 200
	G 285-08G	nastavitelná police	800 x 700 x 850	20 000
	G 285-09G	nastavitelná police	900 x 700 x 850	20 700
	G 285-10G	nastavitelná police	1000 x 700 x 850	21 400
	G 285-11G	nastavitelná police	1100 x 700 x 850	22 100
	G 285-12G	nastavitelná police	1200 x 700 x 850	22 750
	G 285-13G	nastavitelná police	1300 x 700 x 850	24 100
	G 285-14G	nastavitelná police	1400 x 700 x 850	24 700
	G 285-15G	nastavitelná police	1500 x 700 x 850	25 500
Příslušenství: nástavby - G 305 S, G 305 SN, G 305 SNO, G 305 SNP, G305 SNOP, KG nástavby - G 306 S, G 306 SN, G 306 SNO, G 306 SNP, G306 SNOP (viz nástavby)				
Neutrální uzavřené stanoviště G 286N - nerez. prac. plocha				
G 286-07N	nastavitelná police, 2 x dveře	700 x 700 x 850	16 600	
G 286-08N	nastavitelná police, 2 x dveře	800 x 700 x 850	17 100	
G 286-09N	nastavitelná police, 2 x dveře	900 x 700 x 850	17 500	
G 286-10N	nastavitelná police, 2 x dveře	1000 x 700 x 850	17 900	
G 286-11N	nastavitelná police, 2 x dveře	1100 x 700 x 850	19 400	
G 286-12N	nastavitelná police, 2 x dveře	1200 x 700 x 850	20 000	
G 286-13N	nastavitelná police, 2 x dveře	1300 x 700 x 850	20 500	
G 286-14N	nastavitelná police, 2 x dveře	1400 x 700 x 850	20 900	
G 286-15N	nastavitelná police, 2 x dveře	1500 x 700 x 850	21 800	
Příslušenství: nástavby - G 305 S, G 305 SN, G 305 SNO, G 305 SNP, G305 SNOP, KG nástavby - G 306 S, G 306 SN, G 306 SNO, G 306 SNP, G306 SNOP (viz nástavby)				
Neutrální uzavřené stanoviště G 286G - žulová prac. plocha				
G 286-07G	nastavitelná police, 2 x dveře	700 x 700 x 850	20 400	
G 286-08G	nastavitelná police, 2 x dveře	800 x 700 x 850	21 100	
G 286-09G	nastavitelná police, 2 x dveře	900 x 700 x 850	21 950	
G 286-10G	nastavitelná police, 2 x dveře	1000 x 700 x 850	23 200	
G 286-11G	nastavitelná police, 2 x dveře	1100 x 700 x 850	25 000	
G 286-12G	nastavitelná police, 2 x dveře	1200 x 700 x 850	26 800	
G 286-13G	nastavitelná police, 2 x dveře	1300 x 700 x 850	28 300	
G 286-14G	nastavitelná police, 2 x dveře	1400 x 700 x 850	30 150	
G 286-15G	nastavitelná police, 2 x dveře	1500 x 700 x 850	31 800	
Příslušenství: nástavby - G 305 S, G 305 SN, G 305 SNO, G 305 SNP, G305 SNOP, KG nástavby - G 306 S, G 306 SN, G 306 SNO, G 306 SNP, G306 SNOP (viz nástavby)				

Platnost od: 02/2009



G 290 - G 320

Vnější, vnitřní roh šikmý, půlkulatý

model	název	rozměry /mm/	cena	
	Vnější roh šikmý G290			
	G 290-09N	90° roh - pracovní plocha hl. 700 mm	900 x 900 x 850	20 200
	G 290-09G	90° roh - pracovní plocha hl. 700 mm	900 x 900 x 850	26 000
	Vnitřní roh šikmý G291			
	G 291-09N	90° roh - pracovní plocha hl. 700 mm	900 x 900 x 850	20 200
	G 291-09G	90° roh - pracovní plocha hl. 700 mm	900 x 900 x 850	26 000
	Vnější roh půlkulatý G292			
	G 292-07N	90° roh - prac. pl. hl. 700 mm nerez	700 x 700 x 850	15 000
	G 292-07G	90° roh - prac. pl. hl. 700 mm žula	900 x 900 x 850	19 500
	G 292-09N	90° roh - prac. pl. hl. 900 mm nerez	700 x 700 x 850	18 400
	G 292-09G	90° roh - prac. pl. hl. 900 mm žula	900 x 900 x 850	26 100
Rohové moduly G 292-07N a G 292-07G jsou uzavřené bez přístupu do vnitřního prostoru ze strany obsluhy				
	Vnitřní roh půlkulatý G293			
	G 293-07N	90° roh - prac. pl. hl. 700 mm nerez	700 x 700 x 850	15 000
	G 293-07G	90° roh - prac. pl. hl. 700 mm žula	900 x 900 x 850	19 500
	G 293-09N	90° roh - prac. pl. hl. 900 mm nerez	700 x 700 x 850	18 400
	G 293-09G	90° roh - prac. pl. hl. 900 mm žula	900 x 900 x 850	26 100
	Vozík na příbory a tácky G295			
	G 295-00N	1 x zásobník pro příbory, nerez deska	800 x 700 x 1350	23 000
	G 295-00G	1 x zásobník pro příbory, žula deska	800 x 700 x 1350	29 500
	G 295-00N X	2 x zásobník pro příbory, nerez deska	800 x 700 x 1350	26 600
	G 295-00G X	2 x zásobník pro příbory, žula deska	800 x 700 x 1350	33 050
	Pokladní stanoviště G300			
	G 300-00N	nerezová pracovní plocha	1300 x 700 x 850	23 000
	G 300-00G	žulová pracovní plocha	1300 x 700 x 850	29 500
Levé pokladní stanoviště je zrcadlovým odrazem pravého. V objednávce je nutné určit druh stanoviště.				
	Trubkový pojezd G310			
	G 310	hloubka 300 mm, průměr trubky 3 cm	cena / běžný metr	3 250
	Krycí sokl G320			
	G 320	nerezové krytí spodní části linky	cena / běžný metr	1 550

Platnost od: 02/2009



G 305

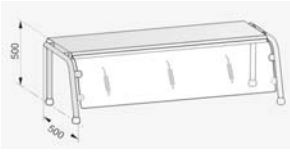
Nástavby jednoduché výška 500mm

model	název	délka /mm/	cena	
	Typ - S - celoskleněná bez osvětlení a ohřevu			
	G 305-07	hloubka 500 mm x výška 500 mm	700	6 300
	G 305-08	hloubka 500 mm x výška 500 mm	800	6 800
	G 305-88	hloubka 500 mm x výška 500 mm	885	7 200
	G 305-09	hloubka 500 mm x výška 500 mm	900	7 700
	G 305-10	hloubka 500 mm x výška 500 mm	1000	8 100
	G 305-11	hloubka 500 mm x výška 500 mm	1100	8 600
	G 305-12	hloubka 500 mm x výška 500 mm	1200	9 000
	G 305-13	hloubka 500 mm x výška 500 mm	1300	9 500
	G 305-31	hloubka 500 mm x výška 500 mm	1350	9 500
	G 305-14	hloubka 500 mm x výška 500 mm	1400	9 700
	G 305-15	hloubka 500 mm x výška 500 mm	1500	9 900
	G 305-18	hloubka 500 mm x výška 500 mm	1800	10 800
	G 305-22	hloubka 500 mm x výška 500 mm	2250	12 200
Skla jsou uchycena v konstrukci z nerezových ocelových trubek ø33 mm				
	Typ - SN - skleněná s nerezovou policí			
	G 305-07	hloubka 500 mm x výška 500 mm	700	8 600
	G 305-08	hloubka 500 mm x výška 500 mm	800	8 700
	G 305-88	hloubka 500 mm x výška 500 mm	885	8 900
	G 305-09	hloubka 500 mm x výška 500 mm	900	9 000
	G 305-10	hloubka 500 mm x výška 500 mm	1000	9 100
	G 305-11	hloubka 500 mm x výška 500 mm	1100	9 200
	G 305-12	hloubka 500 mm x výška 500 mm	1200	9 400
	G 305-13	hloubka 500 mm x výška 500 mm	1300	9 900
	G 305-31	hloubka 500 mm x výška 500 mm	1350	9 900
	G 305-14	hloubka 500 mm x výška 500 mm	1400	10 400
	G 305-15	hloubka 500 mm x výška 500 mm	1500	10 800
	G 305-18	hloubka 500 mm x výška 500 mm	1800	11 300
	G 305-22	hloubka 500 mm x výška 500 mm	2250	12 600
Skla jsou uchycena v konstrukci z nerezových ocelových trubek ø33 mm				
	Typ - SNO - skleněná s nerezovou policí a osvětlením			
	G 305-07	hloubka 500 mm x výška 500 mm	700	9 900
	G 305-08	hloubka 500 mm x výška 500 mm	800	10 200
	G 305-88	hloubka 500 mm x výška 500 mm	885	10 400
	G 305-09	hloubka 500 mm x výška 500 mm	900	10 800
	G 305-10	hloubka 500 mm x výška 500 mm	1000	11 100
	G 305-11	hloubka 500 mm x výška 500 mm	1100	11 300
	G 305-12	hloubka 500 mm x výška 500 mm	1200	11 600
	G 305-13	hloubka 500 mm x výška 500 mm	1300	12 200
	G 305-31	hloubka 500 mm x výška 500 mm	1350	13 100
	G 305-14	hloubka 500 mm x výška 500 mm	1400	13 500
	G 305-15	hloubka 500 mm x výška 500 mm	1500	13 900
	G 305-18	hloubka 500 mm x výška 500 mm	1800	15 300
	G 305-22	hloubka 500 mm x výška 500 mm	2250	16 600
Skla jsou uchycena v konstrukci z nerezových ocelových trubek ø33 mm				
Platnost od: 02/2009				

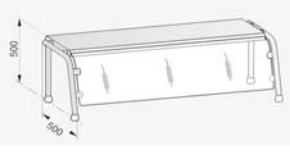


G 305

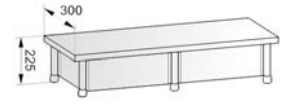
Nástavby jednoduché výška 500mm

model	název	délka /mm/	cena	
	Typ - SNP - skleněná s nerezovou policí, ohřevem bez osvětlení			
	G 305-07	hloubka 500 mm x výška 500 mm	700	10 800
	G 305-08	hloubka 500 mm x výška 500 mm	800	11 100
	G 305-88	hloubka 500 mm x výška 500 mm	885	11 500
	G 305-09	hloubka 500 mm x výška 500 mm	900	11 700
	G 305-10	hloubka 500 mm x výška 500 mm	1000	12 200
	G 305-11	hloubka 500 mm x výška 500 mm	1100	12 500
	G 305-12	hloubka 500 mm x výška 500 mm	1200	12 900
	G 305-13	hloubka 500 mm x výška 500 mm	1300	13 400
	G 305-31	hloubka 500 mm x výška 500 mm	1350	13 500
	G 305-14	hloubka 500 mm x výška 500 mm	1400	14 200
	G 305-15	hloubka 500 mm x výška 500 mm	1500	14 800
	G 305-18	hloubka 500 mm x výška 500 mm	1800	15 900
	G 305-22	hloubka 500 mm x výška 500 mm	2250	17 100

Skla jsou uchycena v konstrukci z nerezových ocelových trubek ø33 mm

	Typ - SNOP - skleněná s nerezovou policí, ohřevem a osvětlením			
	G 305-07	hloubka 500 mm x výška 500 mm	700	12 200
	G 305-08	hloubka 500 mm x výška 500 mm	800	12 600
	G 305-88	hloubka 500 mm x výška 500 mm	885	12 900
	G 305-09	hloubka 500 mm x výška 500 mm	900	13 100
	G 305-10	hloubka 500 mm x výška 500 mm	1000	13 500
	G 305-11	hloubka 500 mm x výška 500 mm	1100	14 000
	G 305-12	hloubka 500 mm x výška 500 mm	1200	14 300
	G 305-13	hloubka 500 mm x výška 500 mm	1300	14 900
	G 305-31	hloubka 500 mm x výška 500 mm	1350	15 100
	G 305-14	hloubka 500 mm x výška 500 mm	1400	15 800
	G 305-15	hloubka 500 mm x výška 500 mm	1500	16 500
	G 305-18	hloubka 500 mm x výška 500 mm	1800	17 600
	G 305-22	hloubka 500 mm x výška 500 mm	2250	18 900

Skla jsou uchycena v konstrukci z nerezových ocelových trubek ø33 mm

	Typ - KG - žulový pult			
	G 305-07	hloubka 300 mm x výška 225 mm	700	5 400
	G 305-08	hloubka 300 mm x výška 225 mm	800	5 900
	G 305-88	hloubka 300 mm x výška 225 mm	885	6 100
	G 305-09	hloubka 300 mm x výška 225 mm	900	6 300
	G 305-10	hloubka 300 mm x výška 225 mm	1000	6 800
	G 305-11	hloubka 300 mm x výška 225 mm	1100	7 200
	G 305-12	hloubka 300 mm x výška 225 mm	1200	7 500
	G 305-13	hloubka 300 mm x výška 225 mm	1300	7 700
	G 305-31	hloubka 300 mm x výška 225 mm	1350	8 100
	G 305-14	hloubka 300 mm x výška 225 mm	1400	8 600
	G 305-15	hloubka 300 mm x výška 225 mm	1500	9 000
	G 305-18	hloubka 300 mm x výška 225 mm	1800	9 900
	G 305-22	hloubka 300 mm x výška 225 mm	2250	11 700

Konstrukce je provedena z nerezových ocelových trubek ø33 mm, na kterých leží upevněná žulová deska.

Platnost od: 02/2009



G 306

Nástavby dvojité výška 735 mm

model	název	délka /mm/	cena	
	Typ - S - celoskleněná bez osvětlení a ohřevu			
	G 306-07	hloubka 500 mm x výška 735 mm	700	10 800
	G 306-08	hloubka 500 mm x výška 735 mm	800	11 300
	G 306-88	hloubka 500 mm x výška 735 mm	885	11 700
	G 306-09	hloubka 500 mm x výška 735 mm	900	11 900
	G 306-10	hloubka 500 mm x výška 735 mm	1000	12 200
	G 306-11	hloubka 500 mm x výška 735 mm	1100	12 400
	G 306-12	hloubka 500 mm x výška 735 mm	1200	13 000
	G 306-13	hloubka 500 mm x výška 735 mm	1300	13 700
	G 306-31	hloubka 500 mm x výška 735 mm	1350	13 800
	G 306-14	hloubka 500 mm x výška 735 mm	1400	14 200
	G 306-15	hloubka 500 mm x výška 735 mm	1500	14 400
	G 306-18	hloubka 500 mm x výška 735 mm	1800	15 300
	G 306-22	hloubka 500 mm x výška 735 mm	2250	15 800
Skla jsou uchycena v konstrukci z nerezových ocelových trubek ø33 mm				
	Typ - SN - skleněná s nerezovou policí			
	G 306-07	hloubka 500 mm x výška 735 mm	700	10 800
	G 306-08	hloubka 500 mm x výška 735 mm	800	11 200
	G 306-88	hloubka 500 mm x výška 735 mm	885	11 700
	G 306-09	hloubka 500 mm x výška 735 mm	900	12 100
	G 306-10	hloubka 500 mm x výška 735 mm	1000	12 400
	G 306-11	hloubka 500 mm x výška 735 mm	1100	12 600
	G 306-12	hloubka 500 mm x výška 735 mm	1200	13 000
	G 306-13	hloubka 500 mm x výška 735 mm	1300	13 700
	G 306-31	hloubka 500 mm x výška 735 mm	1350	14 000
	G 306-14	hloubka 500 mm x výška 735 mm	1400	14 300
	G 306-15	hloubka 500 mm x výška 735 mm	1500	14 400
	G 306-18	hloubka 500 mm x výška 735 mm	1800	15 300
	G 306-22	hloubka 500 mm x výška 735 mm	2250	16 200
Skla jsou uchycena v konstrukci z nerezových ocelových trubek ø33 mm				
	Typ - SNO - skleněná s nerezovou policí a osvětlením			
	G 306-07	hloubka 500 mm x výška 735 mm	700	12 600
	G 306-08	hloubka 500 mm x výška 735 mm	800	13 100
	G 306-88	hloubka 500 mm x výška 735 mm	885	13 500
	G 306-09	hloubka 500 mm x výška 735 mm	900	13 800
	G 306-10	hloubka 500 mm x výška 735 mm	1000	14 000
	G 306-11	hloubka 500 mm x výška 735 mm	1100	14 400
	G 306-12	hloubka 500 mm x výška 735 mm	1200	14 700
	G 306-13	hloubka 500 mm x výška 735 mm	1300	16 500
	G 306-31	hloubka 500 mm x výška 735 mm	1350	16 900
	G 306-14	hloubka 500 mm x výška 735 mm	1400	17 100
	G 306-15	hloubka 500 mm x výška 735 mm	1500	17 500
	G 306-18	hloubka 500 mm x výška 735 mm	1800	18 000
	G 306-22	hloubka 500 mm x výška 735 mm	2250	18 900
Skla jsou uchycena v konstrukci z nerezových ocelových trubek ø33 mm				
Platnost od: 02/2009				



G 306

Nástavby dvojité výška 735 mm

model	název	délka /mm/	cena	
	Typ - SNP - skleněná s nerezovou policí, ohřevem bez osvětlení			
	G 306-07	hloubka 500 mm x výška 735 mm	700	13 100
	G 306-08	hloubka 500 mm x výška 735 mm	800	13 600
	G 306-88	hloubka 500 mm x výška 735 mm	885	14 300
	G 306-09	hloubka 500 mm x výška 735 mm	900	14 800
	G 306-10	hloubka 500 mm x výška 735 mm	1000	15 500
	G 306-11	hloubka 500 mm x výška 735 mm	1100	15 900
	G 306-12	hloubka 500 mm x výška 735 mm	1200	16 400
	G 306-13	hloubka 500 mm x výška 735 mm	1300	17 300
	G 306-31	hloubka 500 mm x výška 735 mm	1350	17 700
	G 306-14	hloubka 500 mm x výška 735 mm	1400	18 000
	G 306-15	hloubka 500 mm x výška 735 mm	1500	18 400
	G 306-18	hloubka 500 mm x výška 735 mm	1800	19 900
	G 306-22	hloubka 500 mm x výška 735 mm	2250	20 700

Skla jsou uchycena v konstrukci z nerezových ocelových trubek ø33 mm

	Typ - SNOP - skleněná s nerezovou policí, ohřevem a osvětlením			
	G 306-07	hloubka 500 mm x výška 735 mm	700	15 100
	G 306-08	hloubka 500 mm x výška 735 mm	800	15 300
	G 306-88	hloubka 500 mm x výška 735 mm	885	15 800
	G 306-09	hloubka 500 mm x výška 735 mm	900	16 000
	G 306-10	hloubka 500 mm x výška 735 mm	1000	16 200
	G 306-11	hloubka 500 mm x výška 735 mm	1100	16 700
	G 306-12	hloubka 500 mm x výška 735 mm	1200	16 900
	G 306-13	hloubka 500 mm x výška 735 mm	1300	18 000
	G 306-31	hloubka 500 mm x výška 735 mm	1350	18 700
	G 306-14	hloubka 500 mm x výška 735 mm	1400	18 900
	G 306-15	hloubka 500 mm x výška 735 mm	1500	19 800
	G 306-18	hloubka 500 mm x výška 735 mm	1800	20 700
	G 306-22	hloubka 500 mm x výška 735 mm	2250	21 600







Skla jsou uchycena v konstrukci z nerezových ocelových trubek ø33 mm

Platnost od: 02/2009



G 400 - G 410

Exkluzivní snídaňové sety

model	název	rozměry /mm/	cena	
	Snídaňový set centrální G 400 - chladicí			
	- s vestavěným agregátem DANFOSS (SRN) +2/+8°C, R-507, digitální termostat			
	- odkapní vanička, obložení dřevem dle vzorníku, pojízdný na kolečkách			
	G 400-03	3 x GN 1/1	1480 x 1085 x v1535	66 300
	G 400-04	4 x GN 1/1	1805 x 1085 x v1535	68 100
	Snídaňový set centrální G 401 - ohřevný			
	- vodní lázeň pojízdná s kolečky			
	- regulace teploty od +40°C do +90°C, ruční plnění vodou			
	- společné ovládání pro celou komoru, obložení dřevem dle vzorníku			
	- výkon pro 3xGN1/1 - 2400 W, 4xGN1/1 - 3200 W			
	- napájení pro 3xGN1/1 - 230V 50Hz, 4xGN1/1 - 3x400V 50Hz			
	G 401-03	3 x GN 1/1	1480 x 1085 x v1535	50 200
	G 401-04	4 x GN 1/1	1805 x 1085 x v1535	53 800
	Snídaňový set centrální G 402 - neutrální			
	- obložení dřevem dle vzorníku, pojízdný na kolečkách			
	G 402-01		1480 x 1085 x v1535	35 900
	G 402-02		1805 x 1085 x v1535	39 500
	Snídaňový set přístěnný G 410 - chladicí			
	- s vestavěným agregátem DANFOSS (SRN) +2/+8°C, R-507, digitální termostat			
	- odkapní vanička, obložení dřevem dle vzorníku, pojízdný na kolečkách			
	G 410-03	3 x GN 1/1	1480 x 933 x v1535	66 300
	G 410-04	4 x GN 1/1	1805 x 933 x v1535	68 100
	Snídaňový set přístěnný G 411 - ohřevný			
	- vodní lázeň pojízdná s kolečky			
	- regulace teploty od +40°C do +90°C, ruční plnění vodou			
	- společné ovládání pro celou komoru, obložení dřevem dle vzorníku			
	- výkon pro 3xGN1/1 - 2400 W, 4xGN1/1 - 3200 W			
	- napájení pro 3xGN1/1 - 230V 50Hz, 4xGN1/1 - 3x400V 50Hz			
	G 411-03	3 x GN 1/1	1480 x 933 x v1535	50 200
	G 411-04	4 x GN 1/1	1805 x 933 x v1535	53 800
	Snídaňový set přístěnný G 412 - neutrální			
	- obložení dřevem dle vzorníku, pojízdný na kolečkách			
	G 412-01		1480 x 933 x v1535	35 900
	G 412-02		1805 x 933 x v1535	39 500

Platnost od: 02/2009