



KATALOG



CHLADÍCÍ ZAŘÍZENÍ
GASTRONOMICKÁ

2011

TECHNICKÝ POPIS	2
CHLADÍCI STOLY	8
CHLADÍCI STOLY BEZ AGREGÁTU	9
CHLADÍCI STOLY S DŘEZEM	10
CHLADÍCI STOLY S PROSKLENÝMI DVEŘMI	11
CHLADÍCI STOLY S PROSKLENÝMI DVEŘMI BEZ AGREGÁTU	12
CHLADÍCI STOLY S PROSKLENÝMI DVEŘMI A DŘEZEM	13
MRAZÍCI STOLY	14
MRAZÍCI STOLY BEZ AGREGÁTU	15
CHLADÍCI STOLY PEKAŘSKÉ BEZ AGREGÁTU	16
CHLADÍCI STOLY PEKAŘSKÉ	16
CHLADÍCI STOLY PRO PŘÍPRAVU PIZZY	17
CHLADÍCI PODESTAVBY	18
CHLADÍCI NÁSTAVBA	18
SALADETY	19
NEREZOVÉ CHLADÍCI SKŘÍNĚ	20
NEREZOVÉ CHLADÍCI SKŘÍNĚ S PROSKLENÝMI DVEŘMI	21
NEREZOVÉ MRAZÍCI SKŘÍNĚ	22
NEREZOVÉ CHLADÍCI-MRAZÍCI SKŘÍNĚ	23
NEREZOVÉ CHLADÍCI PEKAŘSKÉ SKŘÍNĚ	23
NEREZOVÁ CHLADÍCI SKŘÍŇ NA RYBY	24
MRAZÍCI A CHLADÍCI SKŘÍNĚ LAKOVANÉ	25
ŠOKOVÉ ZCHLAZOVAČE	27
ŠOKOVÉ ZCHLAZOVAČE-ZMRAZOVAČE	28
ŠOKOVÉ ZCHLAZOVAČE KOMPAKTNÍ	29
ŠOKOVÉ ZCHLAZOVAČE-ZMRAZOVAČE KOMPAKTNÍ	29
DODATEČNÉ VYBAVENÍ ŠOKOVÉHO ZCHLAZOVAČE	30
BANKETOVÉ CHLADÍCI SKŘÍNĚ	30
CHLADÍCI VITRÍNY	31

VÁŽENÍ PŘÁTELÉ!

Jsme rádi, že Vám můžeme představit náš nový sortiment chladících zařízení. Naše nová nabídka je výsledkem rozsáhlých zkušeností, profesionálního přístupu a stálého technologického rozvoje společnosti, jejíž produkty se užívají ve více než 100 000 podnicích celého světa.

Není náhodou, že nabízená řešení kombinují ergonomii, funkčnost a estetiku. Nabízené výrobky jsou vzhledově vytvořeny dle nejnovějších světových trendů a splňují mezinárodní kvalitativní a bezpečnostní standardy, garantují vysokou kvalitu a mnoho let bezchybné práce.

Nabízená různá očekávání a požadavky s ohledem na použitá technologická řešení, představujeme nabídku dvou standardů gastro zařízení:

DM-P

DM-S

*Pokud hledáte produkty, které jsou moderní, ergonomické konstrukce a profesionálního vzhledu, s praktickým provedením vnitřního prostoru, které jsou zároveň odolné a spolehlivé, splňují mezinárodní standardy, snadno se užívají, mají ekonomický provoz a jsou šetrné vůči životnímu prostředí, pak navrhujeme modely série **DM-P**.*

*Pokud se zajímáte o lepší řešení, určitě si vyberete naše **DM-S** modely.*

TECHNICKÝ POPIS

ÚČEL POUŽÍVÁNÍ

Představená řada výrobků zahrnuje chladicí a mrazicí zařízení. Nabízené výrobky jsou vytvořeny pro skladování a vystavování produktů, které vyžadují nízké teploty, jež zachovávají svůj estetický vzhled a vůni a umožňují zákazníkům rychlou a profesionální obsluhu.

Vybavení v tomto katalogu bylo rozděleno na následující skupiny podle konstrukce a účelu použití:

Chladicí a mrazicí stoly:

- s agregátem
- bez agregátu (pro připojení vnější chladicí jednotky)
- s dřezem

Chladicí stoly pro pekaře

Chlazené saládky

Chlazené pizza stoly

Chladicí podestavby

Chladicí a mrazicí skříně:

- na GN nádoby
- na ryby
- pro pekaře
- lakované

Kombinované chladicí-mrazicí skříně (dvouteplotní)

Šokové zchlazovače-zmrazovače a šokové zchlazovače

Chladicí vitríny a nástavby

Banketové skříně

KONSTRUKCE A PROVEDENÍ

I. Tvar pracovní plochy

- Standard DM-P je charakterizován vlastnostmi typické rovné pracovní plochy s hladkým, odolným povrchem, na němž je snadné udržovat čistotu.
- Modely DM-S jsou vybaveny vysokým lemem (H=100 mm) s oblým předním okrajem zabraňujícím kapání z povrchu zařízení



DM-P



DM-S

2. Tvar a provedení dveří a klik dveří

- DM-P modely mají komfortně centrálně umístěné plastové kliky



DM-P



DM-P

- DM-S modely jsou vybaveny ergonomickými nerezovými držadly ve vnějším plášti po celé délce dveří nebo zásuvek



DM-S



DM-S

3. Nastavitelné nohy použité v zařízení:

- DM-P modely mají stavitelné (-15 +40 mm) nohy z vysoce kvalitního plastu odolného vůči poškrábání nebo chemikáliím, snadno se čistí a udržují čisté
- DM-S modely mají stavitelné (-45 +20 mm) nohy z nerezové oceli, které kombinují vlastnosti plastových noh a materiálu, ze kterého jsou vyrobeny



DM-P



DM-S

4. Konstrukční řešení použité v obou standardech DM-P a DM-S:

- všechny produkty jsou vyrobeny z certifikované vysoce kvalitní nerezové oceli typu AISI304 nebo jiné atestované nerezové oceli (kromě vnější zadní stěny), lakované chladicí a mrazicí skříně jsou vyrobeny z vysocejakostního pozinkovaného plechu v bílé barvě
- chladicí a mrazicí skříně 1, 2, 3 nebo 4 modulové s dveřmi nebo zásuvkami
- jedno nebo dvoudveřové chladicí skříně s plnými nebo prosklenými dveřmi se snadno vyměnitelným magnetickým těsněním



volby provedení:

- možnost provedení v chladicích stolech a skříních s prosklenými dveřmi, osvětlení vnitřní komory, ovládané klávesovým a dveřním vypínačem (chladicí skříně) nebo klávesovým vypínačem (chladicí stoly)
- **možnost provedení chladicích skříní s ventilovaným chlazením ve verzi se zvýšeným chladicím výkonem**, umožňující účinné zchlazení potravin již z okolní teploty, **vzrůst chladicího výkonu dle chladicí skříně představuje 25%**, maximální hmotnost produktu jakou je možno zchladit z teploty +20°C do +3°C znázorňuje:
 - 150kg během 4,5 hod.
 - 65 kg během 2 hod.
- možnost montáže zámku v chladicích a mrazicích stolech
- možnost provedení chladicích a mrazicích 2 či 3 komorových, s přístroji na boku (netýká se stolů bez agregátu a s dřezem) v tzv. mobilní verzi na otočných kolečkách (2 s brzdou)
- **monitoring - vybavení na objednávku stolů, chladicích a mrazicích stolů**
 - možnost pro samostatná zařízení - číselný registrátor teploty (přenosný, vnitřní paměť, připojení k PC)
 - možnost pro zařízení v sestavách - termostaty s možností připojení k systému řízení a monitoringu, nabízáme modely firem ELIWELL nebo DIXELL

možnosti instalace:

- do chladicích stolů a saladet - gastronádoby: pro zařízení hloubky B=700 mm - 1/1GN, B=600 mm - 2/3 GN. Existují také modely vytvořené pro pekařské plechy 600x400 mm (výškově nastavitelné police nebo gastronádoby)
- do chladicích skříní - police nebo gastronádoby 2/1 GN, 2 x 1/1 GN, pekařské plechy 400 x 600 mm, koše na ryby (výškově nastavitelné police nebo gastronádoby)

- v chladících a zmrazovacích šokerech (dle typu: 3, 5, 6, 10 nebo 20 ks) - gastronádoby 1/1 GN nebo pekařské plechy 600x400 mm
- v saladetách nebo pizza stolech - nerezová nebo žulová pracovní plocha a nástavbou (také prosklená)
- další dodatečné díry v pracovní ploše (nástavbě) pro uchycení gastronádob nebo (také) krájecí desky z plastového materiálu
- izolace z polyurethanové pěny šetrné vůči životnímu prostředí
- ekologické chladivo bez CFC (chlorofluoruhlovodíky)
- zařízení je řízeno elektronikou termostatem s digitálním displejem
- v mrazících skříních, zchlazovacích a zmrazovacích šokerech - zvuková signalizace otevřených dveří
- ventilované chlazení (kromě galvanizovaných skříní s chlazením označeným jako statické)
- integrovaný automatický systém vypařování a vytékání vody vznikající při odmrazování výparníku v chladících, mrazících skříních a stolech
- energeticky šetrné a bezporuchové chladící agregáty
- agregáty připraveny k práci při +43°C okolní teploty a relativní vlhkosti prostředí do 60% (kromě chladících šokerů, jejichž agregáty jsou určeny pro práci v prostředí do +32°C)
- rozsah řízení teploty práce je udán v tabulkách pro konkrétní výrobky
- všechna zařízení se připojují k napájení 230V/50Hz kromě šokerů chladících-mrazících DM-S-95120 a DM-S-95121
- v šokerech chladících i mrazících lze zamontovat antibakteriální UV lampa (kromě modelů na 3 a 5 GN)

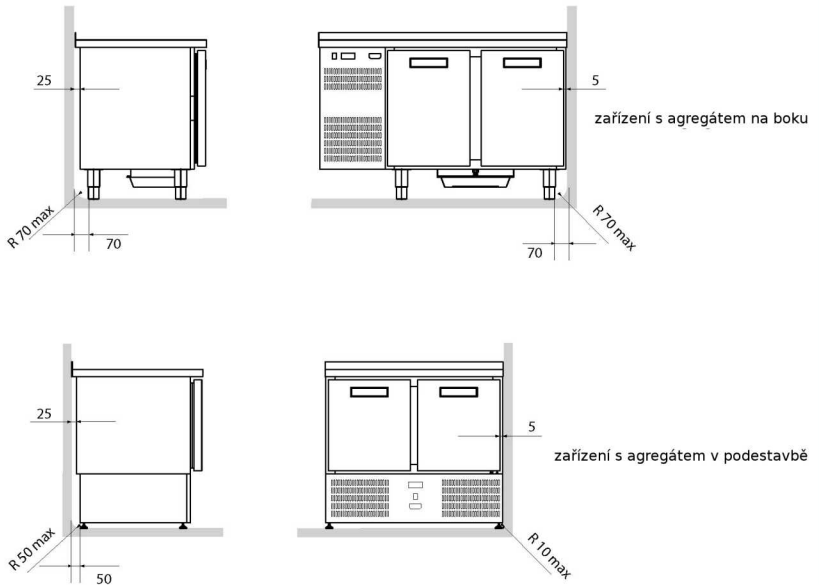
OSVĚDČENÍ A CERTIFIKÁTY

Všechny navrhované výrobky v katalogu jsou vyrobeny shodně s požadavky určenými gastronomickým průmyslem a institucemi určenými k doзору nad vlastnostmi sanitárně-epidemiologických v objektech hromadného stravování a vlastní nezbytná osvědčení a certifikáty, mezi jinými osvědčení dovolující bezprostřední kontakt výrobku s potravinami.

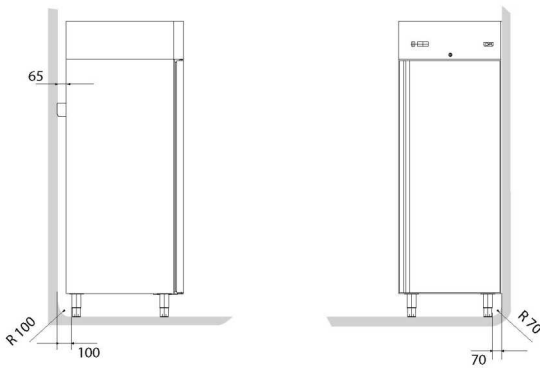
Všechna zařízení splňují požadavky normy jakosti a bezpečnosti Evropské Unie a mají označení CE.

Vysoká jakost produkovaných výrobků zabezpečuje, fungující již několik let, systém řízení jakosti potvrzený certifikátem ISO 9001:2000.

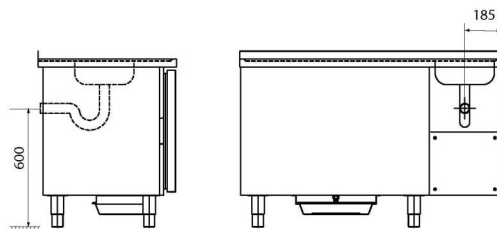
1. Umístění noh v chladících a mrazících stolech - přizpůsobených pro nerovnosti podlahy

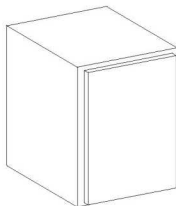


2. Umístění noh v chladících a mrazících skříních - přizpůsobených pro nerovnosti podlahy



3. Umístění připojení sifonu v chladících stolech s dřezem

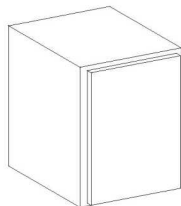




MODUL (0)

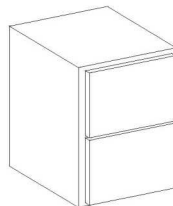
Plně nerezové dveře.
Vnitřní prostor vybaven
2 komplety pojezdů pro
gastronádoby nebo rošty:

pro B=700 mm - 1/1 GN
pro B=600 mm - 2/3 GN



MODUL (1)

Jedna perforovaná zásuvka
určená pro skladování lahví nebo
vkládání nádoby:
pro B=700 mm - 1/1 GN h=200 mm
pro B=600 mm - 2/3 GN h=200 mm
(h=150 mm v případě chladících
stolů s agregátem v podestavbě:
DM-P-94044, DM-S-94044,
DM-P-90044, DM-S-90044)



MODUL (2)

Dvě perforované zásuvky,
každá přizpůsobena pro
vkládání nádoby:
pro B=700 mm - 1/1 GN h=200 mm
pro B=600 mm - 2/3 GN h=200 mm
(h=150 mm v případě chladících
stolů s agregátem v podestavbě:
DM-P-94044, DM-S-94044,
DM-P-90044, DM-S-90044)



MODUL (3)

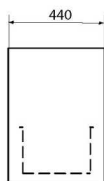
Tři perforované zásuvky,
každá přizpůsobena pro
vkládání nádob:
pro B=700 mm - 1/1 GN h=100 mm
pro B=600 mm - 2/3 GN h=100 mm

UŽITNÉ ROZMĚRY ZÁSUVKOVÉHO MODULU

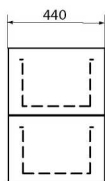
TYP MODULU	B3 [mm]	H4 [mm]
(1)		212
(1)	435 dla B=600 mm	147*
(2)	535 dla B=700 mm	212
(2)		147*
(3)		105

* pro chladicí stoly s agregátem v podestavbě:
DM-P-94044, DM-S-94044, DM-P-90044, DM-S-90044
a také mrazících stolů se zásuvkami:
DM-P-95002, DM-S-95002, DM-P-95003, DM-S-95003
DM-P-90502, DM-S-90502, DM-P-90503, DM-S-90503

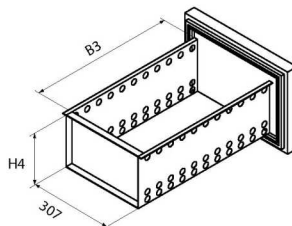
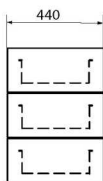
TYP 1



TYP 2



TYP 3



CHLADÍCÍ STOLY



DM-P-94002.0.0



DM-S-94002.0.0



DM-P-94003.0.0.0



DM-S-94003.0.0.0



DM-P-94004.0.0.0.0



DM-S-94004.0.0.0.0



DM-P-94044.0.0



DM-S-94044.0.0

Katalog. č.	Rozměr (mm)	Objem komory (l)	Napájení (V/Hz)	El. výkon (W)	Rozsah teplot (°C)
DM-P-94002.0.0	1325x600x850	2x95	230/50	380	-2...+10
DM-S-94002.0.0	1325x700x850	2x110			
DM-P-94003.0.0.0	1825x600x850	3x95	230/50	470	-2...+10
DM-S-94003.0.0.0	1825x700x850	3x110			
DM-P-94004.0.0.0.0	2325x600x850	4x95	230/50	470	-2...+10
DM-S-94004.0.0.0.0	2325x700x850	4x110			
DM-P-94044.0.0	950x600x850	2x65	230/50	380	-2...+10
DM-S-94044.0.0	950x700x850	2x85			

Ve standardu: plně dveře - modul (0), prac. deska AS
 - modul (0) - plně dveře
 - Z - bez prac. desky
 - AS - prac. deska nerez s lemem
 - BS - prac. deska nerez bez lemu
 - modul (1) - jedna perforovaná zásuvka přizpůsobena pro vkládání nádob (lahví)

- modul (2) - dvě perfor. zásuvky přizpůsobeny nádobám pro B=600 mm 2/3 GN h=200 mm, pro B=700 mm 1/1 GN h=200 mm
 - modul (3) - tři perfor. zásuvky přizpůsobeny nádobám pro B=600 mm 2/3 GN h=100 mm, pro B=700 mm 1/1 GN h=100 mm
 - komory přizpůsobeny pro nádoby: pro B=600 mm 2/3GN, pro B=700 mm 1/1 GN
 - každá komora standardně vybavena 1 roštem a 2 kompl. pojezdů
 - samozavírací dveře
 - agregát přizpůsoben pro práci v okolní teplotě do +43°C a relativní vlhkosti do 60%

MOŽNOSTI PŘEVODENÍ:

- modul: (1), (2), (3) [pro DM-P-90044, DM-S-90044: (1), (2)]
- zámek
- monitoring (podrobnosti na str. 4)
- mobilní verze (týká se DM-P-94002, DM-S-94002, DM-P-94003, DM-S-94003)

PŘÍKLADY MODULOVÉ KONFIGURACE



DM-P-94002.2.2



DM-S-94002.0.3



DM-S-94003.2.2.2

CHLADÍCÍ STOLY BEZ AGREGÁTU



DM-P-90002.0.0



DM-S-90002.0.0



DM-P-90003.0.0.0



DM-S-90003.0.0.0



DM-P-90004.0.0.0.0



DM-S-90004.0.0.0.0



DM-P-90044.0.0



DM-S-90044.0.0

Katalog. č.	Rozměr (mm)	Objem komory (l)	Napájení (V/Hz)	El. výkon (W)	Rozsah teplot (°C)
DM-P-90002.0.0	1125x600x850	2x95	230/50	-	-2...+10
DM-S-90002.0.0	1125x700x850	2x110			
DM-P-90003.0.0.0	1625x600x850	3x95	230/50	-	-2...+10
DM-S-90003.0.0.0	1625x700x850	3x110			
DM-P-90004.0.0.0.0	2125x600x850	4x95	230/50	-	-2...+10
DM-S-90004.0.0.0.0	2125x700x850	4x110			
DM-P-90044.0.0	950x600x850	2x65	230/50	-	-2...+10
DM-S-90044.0.0	950x700x850	2x85			

Ve standardu: plně dveře - modul (0), prac. deska AS

- modul (0) - plně dveře

- Z - bez prac. desky

- AS - prac. deska nerez s lemem

- BS - prac. deska nerez bez lemu

- modul (1) - jedna perforovaná zásuvka přizpůsobena pro vkládání nádob (lahví)

- modul (2) - dvě perfor. zásuvky přizpůsobeny nádobám pro B=600 mm 2/3 GN h=200 mm, pro B=700 mm 1/1 GN h=200 mm

- modul (3) - tři perfor. zásuvky přizpůsobeny nádobám pro B=600 mm 2/3 GN h=100 mm, pro B=700 mm 1/1 GN h=100 mm

- komory přizpůsobeny pro nádoby: pro B=600 mm 2/3GN,

pro B=700 mm 1/1 GN

- každá komora standardně vybavena 1 roštem a 2 kompl. pojezdů

- samozavírací dveře

POZOR:

Všechny typy stolů jsou vybaveny chlazením, filtru dehydrátorem, průhledítkem, elektroventilem, termostatickým ventilem, elektr. vypínačem a také digitálním termostatem s teplotními čidly: výparníku a chladicí komory.

MOŽNOSTI PŘEVODŮ:

- modul: (1), (2), (3) [pro DM-P-90044, DM-S-90044: (1), (2)]

- zámeč

- monitoring (podrobnosti na str. 4)

PŘÍKLADY MODULOVÉ KONFIGURACE



DM-P-90002.2.2



DM-S-90002.0.2



DM-S-90003.2.2.2

CHLADÍCÍ STOLY S DŘEZEM



DM-P-91002.0.0



DM-S-91002.0.0



DM-P-91003.0.0.0



DM-S-91003.0.0.0



DM-P-91004.0.0.0.0



DM-S-91004.0.0.0.0

Katalog. č.	Rozměr (mm)	Objem komory (l)	Napájení (V/Hz)	El. výkon (W)	Rozsah teplot (°C)
DM-P-91002.0.0	1325x600x850	2x95	230/50	380	-2...+10
DM-S-91002.0.0	1325x700x850	2x110			
DM-P-91003.0.0.0	1825x600x850	3x95	230/50	470	-2...+10
DM-S-91003.0.0.0	1825x700x850	3x110			
DM-P-91004.0.0.0.0	2325x600x850	4x95	230/50	470	-2...+10
DM-S-91004.0.0.0.0	2325x700x850	4x110			

Ve standardu: plně dveře - modul (0), prac. deska AS
 - AS - prac. deska nerez s lemem
 - modul (0) - plně dveře
 - modul (1) - jedna perforovaná zásuvka přizpůsobena pro vkládání nádob (lahví)
 - modul (2) - dvě perfor. zásuvky přizpůsobeny nádobám pro B=600 mm 2/3 GN h=200 mm, pro B=700 mm 1/1 GN h=200 mm
 - modul (3) - tři perfor. zásuvky přizpůsobeny nádobám pro B=600 mm 2/3 GN h=100 mm, pro B=700 mm 1/1 GN h=100 mm
 - komory přizpůsobeny pro nádoby: pro B=600 mm 2/3GN, pro B=700 mm 1/1 GN
 - rozměr dřezu 297x238x150 (mm)
 - každá komora standardně vybavena 1 roštem a 2 kompl. jezdků
 - samozavírací dveře
 - agregát přizpůsoben pro práci v okolní teplotě do +43°C a relativní vlhkosti do 60%

MOŽNOSTI PŘEVODENÍ:
 - modul: (1), (2), (3)
 - zámek
 - monitoring (podrobnosti na str. 4)

POZOR:
 Schéma umístění připojení sifonu na str.6

PŘÍKLADY MODULOVÉ KONFIGURACE



DM-P-91002.2.2



DM-S-91002.0.3



DM-S-91003.2.2.2

CHLADÍCÍ STOLY S PROSKLENÝMI DVEŘMI



Katalog. č.	Rozměr (mm)	Objem komory (l)	Napájení (V/Hz)	El. výkon (W)	Rozsah teplot (°C)
DM-P-94005 DM-S-94005	1325x600x850 1325x700x850	2x95 2x110	230/50	380	+2...+10
DM-P-94006 DM-S-94006	1825x600x850 1825x700x850	3x95 3x110	230/50	470	+2...+10
DM-P-94008 DM-S-94008	2325x600x850 2325x700x850	4x95 4x110	230/50	470	+2...+10

Ve standardu: prac. deska AS

- AS - prac. deska nerez s lemem

- Z - bez prac. desky

- BS - prac. deska nerez bez lemu

- komory přizpůsobeny nádobám: pro B=600 mm 2/3 GN,

pro B=700 mm 1/1 GN

- každá komora standardně vybavena 1 roštem a 2 kompl. pojezdů

- agregát přizpůsoben pro práci v okolní teplotě do +43°C a relativní vlhkosti do 60%

MOŽNOSTI PŘEVODŮ:

- modul: (1), (2), (3)

- záamek

- monitoring (podrobnosti na str. 4)

- mobilní verze (pro DM-P-94005, DM-S-94005, DM-P-94006, DM-S-94006)

CHLADÍCÍ STOLY S PROSKLENÝMI DVEŘMI BEZ AGREGÁTU



DM-P-90005



DM-S-90005



DM-P-90006



DM-S-90006



DM-P-90008



DM-S-90008

Katalog. č.	Rozměr (mm)	Objem komory (l)	Napájení (V/Hz)	El. výkon (W)	Rozsah teplot (°C)
DM-P-90005	1125x600x850	2x95	230/50	-	+2...+10
DM-S-90005	1125x700x850	2x110			
DM-P-90006	1625x600x850	3x95	230/50	-	+2...+10
DM-S-90006	1625x700x850	3x110			
DM-P-90008	2125x600x850	4x95	230/50	-	+2...+10
DM-S-90008	2125x700x850	4x110			

Ve standardu: prac. deska AS

- Z - bez prac. desky
- AS - prac. deska nerez s lemem
- BS - prac. deska nerez bez lemu
- komory přizpůsobeny nádobám: pro B=600 mm 2/3 GN, pro B=700 mm 1/1 GN
- každá komora standardně vybavena 1 roštem a 2 kompl. pojezdů


MOŽNOSTI PŘEVODENÍ:

- zámek
- osvětlení vnitřku komory
- monitoring (podrobnosti na str. 4)

POZOR:

Všechny typy stolů jsou vybaveny chlazením, filtrdehydrátorem, průhledítkem, elektroventilem, termostatickým ventilem, elektr. vypínačem a také digitálním termostatem s teplotními čidly: výparníku a chladicí komory.

CHLADÍCÍ STOLY S PROSKLENÝMI DVEŘMI A DŘEZEM



Katalog. č.	Rozměr (mm)	Objem komory (l)	Napájení (V/Hz)	El. výkon (W)	Rozsah teplot (°C)
DM-P-91005	1325x600x850	2x95	230/50	380	+2...+10
DM-S-91005	1325x700x850	2x110			
DM-P-91006	1825x600x850	3x95	230/50	470	+2...+10
DM-S-91006	1825x700x850	3x110			
DM-P-91008	2325x600x850	4x95	230/50	470	+2...+10
DM-S-91008	2325x700x850	4x110			

Ve standardu: prac. deska AS

- AS - prac. deska nerez s lemem
- rozměry dřezu 297 x 238 x 150 mm
- komory přizpůsobeny nádobám: pro B=600 mm 2/3 GN, pro B=700 mm 1/1 GN
- každá komora standardně vybavena 1 roštem a 2 kompl. pojezdů
- agregát přizpůsoben pro práci v okolní teplotě do +43 °C a relativní vlhkosti do 60%

MOŽNOSTI PROVEDENÍ:

- zámek
- osvětlení vnitřku komory
- monitoring (podrobnosti na str. 4)

POZOR:

Schéma umístění připojení sifonu str. 6

MRAZÍCI STOLY



DM-P-95002.0.0



DM-S-95002.0.0



DM-P-95003.0.0.0



DM-S-95003.0.0.0



DM-P-95044.0.0



DM-S-95044.0.0

Katalog. č.	Rozměr (mm)	Objem komory (l)	Napájení V/Hz	Elektrický výkon (W)	Teplotní rozsah (°C)
DM-P-95002.0.0 DM-S-95002.0.0	1325x700x850	2x110	230/50	570	-14 ... -21
DM-P-95003.0.0.0 DM-S-95003.0.0.0	1825x700x850	3x110	230/50	570 (620 v případě stolu s 2 nebo 3 zásuvkovými moduly (1) nebo (2))	-14 ... -18 v případě stolů se zásuvkovými moduly (1) nebo (2) -14 ... -21
DM-P-95044.0.0 DM-S-95044.0.0	950x600x850 950x700x850	2x65 2x85	230/50	570	-14...-21

Ve standardu: prac. deska AS

- Z - bez prac. desky
- AS - prac. deska nerez s lemem
- BS - prac. deska nerez bez lemu
- modul (0) - plně dveře
- modul (1) - jedna perforovaná zásuvka přizpůsobena pro vkládání nádob (lahví)
- modul (2) - dvě perforované zásuvky přizpůsobeny pro nádoby 1/1 GN h=200 mm pro B=700 mm 1/1 GN
- každá komora standardně vybavena 1 roštem a 2 kompl. jezdy
- agregát přizpůsoben pro práci v okolní teplotě do +43 °C a relativní vlhkosti do 60%
- samozavírací dveře

MOŽNOSTI PŘEVEDENÍ:

- modul: (1), (2) netýká se stolů DM-P-95044 nebo DM-S-95044
- zámek
- monitoring (podrobnosti na str. 4)
- mobilní verze (pro DM-P-95002, DM-S-95002, DM-P-95003, DM-S-95003)

MRAŽÍCÍ STOLY BEZ AGREGÁTU



Katalog. č.	Rozměr (mm)	Objem komory (l)	Napájení V/Hz	Elektrický výkon (W)	Teplotní rozsah (°C)
DM-P-90502.0.0 DM-S-90502.0.0.	1125x700x850	2x110	230/50	-	-14 ... -21 -14 ... -18 v případě stolů se zásuvkovými moduly (1) nebo (2)
DM-P-90503.0.0.0.0 DM-S-90503.0.0.0.	1625x700x850	3x110	230/50	-	-14 ... -21 -14 ... -18 v případě stolů se zásuvkovými moduly (1) nebo (2)

Ve standardu: prac. deska AS

- Z - bez prac. desky
- AS - prac. deska nerez s lemem
- BS - prac. deska nerez bez lemu
- modul (0) - plně dveře
- modul (1) - jedna perforovaná zásuvka přizpůsobena pro vkládání nádob (lahví)
- modul (2) - dvě perforované zásuvky přizpůsobeny pro nádoby 1/1 GN h=200 mm pro B=700 mm 1/1 GN
- každá komora standardně vybavena 1 roštem a 2 kompl. pojezdů
- samozavírací dveře

MOŽNOSTI PŘEVEDENÍ:

- modul: (1), (2)
- zámek
- monitoring (podrobnosti na str. 4)

POZOR: Všechny typy stolů jsou vybaveny chlazením, filtr dehydrátorem, průhledítkem, elektroventilem, termostatickým ventilem, el. vypínačem a elektronickým termostatem s teplotními čidly: výparníku a chladicí komory.

PEKAŘSKÉ CHLADÍCÍ STOLY



DM-P-94001



DM-S-94001



DM-P-94007



DM-S-94007

Katalog. č.	Rozměr (mm)	Objem komory (l)	Napájení (V/Hz)	El. výkon (W)	Rozsah teplot (°C)
DM-P-94001 DM-S-94001	1475x800x850	2x150	230/50	470	+2...+10
DM-P-94007 DM-S-94007	2050x800x850	3x150	230/50	470	+2...+10

Ve standardu: prac. deska AS

- AS - prac. deska nerez s lemem

- Z - bez prac. desky

- BS - prac. deska nerez bez lemu

- komory přizpůsobeny pro tácy 400 x 600 mm

- každá komora standardně vybavena 2 kompl. pojezdů

- samozavírací dveře

- agregát přizpůsoben pro práci v okolní teplotě do +43 °C a relativní vlhkosti do 60%

MOŽNOSTI PŘEVEDENÍ:

- zámek

- monitoring (podrobnosti na str. 4)

- mobilní verze

PEKAŘSKÉ CHLADÍCÍ STOLY BEZ AGREGÁTU



DM-P-90401



DM-S-90401



DM-P-90407



DM-S-90407

Katalog. č.	Rozměr (mm)	Objem komory (l)	Napájení (V/Hz)	El. výkon (W)	Rozsah teplot (°C)
DM-S-90401 DM-P-90401	1275x800x850	2x150	230/50	-	+2...+10
DM-S-90407 DM-P-90407	1850x800x850	3x150	230/50	-	+2...+10

Ve standardu: prac. deska AS

- AS - prac. deska nerez s lemem

- Z - bez prac. desky

- BS - prac. deska nerez bez lemu

- komory přizpůsobeny pro tácy 400 x 600 mm

- každá komora standardně vybavena 2 kompl. pojezdů

- samozavírací dveře

MOŽNOSTI PŘEVEDENÍ:

- zámek

- monitoring (podrobnosti na str. 4)

POZOR: Všechny typy stolů jsou vybaveny chlazením, filtr dehydrátorem, průhledítkem, elektroventilem, termostatickým ventilem, elektrickým vypínačem a elektronickým termostatem s teplotními čidly: výparníku a chl. komory

CHLADÍCÍ STOLY PRO PŘÍPRAVU PIZZY



DM-P-94042



DM-S-94042



DM-P-94048



DM-S-94048



DM-P-94049



DM-S-94049



DM-P-94051



DM-S-94051

Katalogové číslo	Rozměr (mm)	Objem (l)	Napájení (V / Hz)	Výkon (W)	Teplotní rozsah (°C)	Standardní provedení
DM-P-94042 DM-S-94042	950x700x850/1120	2x85	230/50	380	0 ... +10 v komoře	Komora přizpůsobena pro nádoby 1/1GN. Každá komora standardně vybavena 1 roštem a 2 kompl. pojezdů. Uložení nádob v nástavbě 5x1/6GN h=150mm. Rozm.prac.plochy 950x400mm.
DM-P-94048 DM-S-94048	1475x800x850/1415	2x150	230/50	470	0 ... +10 v komoře	Komora přizpůsobena pro tácky 400x600 mm. Každá komora standardně vybavena 2 kompl. pojezdů. Uložení nádob v nástavbě 16x1/6GN h=150mm. Rozm. prac. plochy 1470x430mm.
DM-P-94049 DM-S-94049	1975x800x1000/1400	2x150	230/50	470	0 ... +10 v komoře	Komora přizpůsobena pro tácky 400x600 mm. Každá komora standardně vybavena 2 kompl. pojezdů. Vrchní deska žulová. Rozměr prac. plochy 1915x750 mm. Zásuvkový modul (5 zásuvek) neutrální. (nechlazený) přizpůsoben pro nádoby z plastu 400x600 mm, pro skladování těsta. Stůl přizpůsoben ke spolupráci s chlazenou nástavbou DM-P-94050.9.
DM-P-94051 DM-S-94051	1475x800x850/1050	2x150	230/50	470	0 ... +10 v komoře	Komory přizpůsobeny pro tácky 400x600 mm. Každá komora standardně vybavena 2 kompl. pojezdů. Stůl přizpůsoben ke spolupráci s chlazenou nástavbou DM-P-94050.6.

- BS - nerez. prac. deska
- BG - žulová prac. deska (typ Strzegom standard)
- samozavírací dveře
- agregát přizpůsoben pro práci v teplotách okolí do +43 °C a vlhkosti okolí do 60%

- Možnosti provedení:
- vrchní deska: BS, BG (v případě DM-P-94049, DM-S-94049, DM-P-94051, DM-S-94051 jen typ BG)
 - zámek
 - monitoring (podrobnosti str. 4)

CHLADÍCÍ PODESTAVBY



DM-P-94702

DM-P-94703

Katalog. č.	Rozměr (mm)	Objem komory (l)	Napájení (V/Hz)	El. výkon (W)	Rozsah teplot (°C)
DM-P-94702	1200x666x570	4x1/1 GN h=100 mm	230/50	200	-2 ...+10
DM-P-94703	1600x666x570	6x1/1 GN h=100 mm	230/50	200	-2 ...+10

Ve standardu:

- zásuvkový modul: dvě zásuvky, každá přizpůsobena pro vkládání nádob. GN1/ h=100 mm
- bez horní desky
- agregát přizpůsoben pro práci v okolní teplotě do +43°C a relativní vlhkosti do 60%

CHLADÍCÍ NÁSTAVBY



DM-P-94050.5

Katalog. č.	Rozměr (mm)	Objem komory (l)	Napájení (V/Hz)	El. výkon (W)	Rozsah teplot (°C)
DM-P 94050.5	1325x350x460	5x1/4 GN h=150 mm	230/50	160	+2 ...+8
DM-P 94050.6	1475x350x460	6x1/4 GN h=150 mm	230/50	160	+2 ...+8
DM-P 94050.8	1825x350x460	8x1/4 GN h=150 mm	230/50	160	+2 ...+8
DM-P 94050.9	1975x350x460	9x1/4 GN h=150 mm	230/50	160	+2 ...+8

Ve standardu:

- teplotní rozsah v okolní teplotě do +43°C a relativní vlhkosti do 60%

Možnost provedení:

- osvětlení



DM-P-94041

DM-S-94041



DM-P-94040

DM-S-94040



DM-P-94047

DM-S-94047

Katalog. číslo	Rozměry (mm)	Objem komory (l)	Napětí napájení (V/Hz)	El. výkon (W)	Teplotní rozsah (°C)	Standardní provedení
DM-P-94041 DM-S-94041	950x700x850	2x65	230/50	380	0...+10	Komory jsou přizpůsobeny pro nádoby GN1/1. Každá komora je standardně vybavena 1 roštem a 2 kompl. pojezdů. Doporučené uložení nádob 2x1/1GN + 2x1/4 - agregát přizpůsoben pro práci v okolní teplotě do +43°C a relativní vlhkosti do 60% - samozavírací dveře
DM-P-94040 DM-S-94040	950x700x850/1465	2x65	230/50	380	0...+10	
DM-P-94047 DM-S-94047	950x700x850/1260	2x65	230/50	380	0...+10	

Možnosti provedení:

- monitoring (podrobnosti na str. 4)

CHLADÍCÍ NEREZOVÉ SKŘÍNĚ



DM-P-92115
DM-P-92101

DM-S-92115
DM-S-92101



DM-P-92103

DM-S-92103



DM-P-92104

DM-S-92104

Katalog. číslo	Rozměry (mm)	Objem komory (l)	Napětí napájení (V/Hz)	El. výkon (W)	Teplotní rozsah	Standardní vybavení
DM-P-92115 DM-S-92115	640x720x2000	500	230/50	270	-2...+10	Komora vybavena rošty 3 x 470x510 mm
DM-P-92101 DM-S-92101	700x860x2000	700	230/50	340	-2...+10	Komora vybavena rošty 3 x GN2/1
DM-P-92103 DM-S-92103	700x860x2000	700	230/50	340	-2...+10	Komora vybavena rošty 3 x GN2/1
DM-P-92104 DM-S-92104	1400x860x2000	1400	230/50	700	-2...+10	Komora vybavena rošty 6 x GN2/1

Standardně:

- chladicí skříně mají zámek
- agregát přizpůsoben práci v okolní teplotě do +43 °C a relativní vlhkosti do 60%

Možnosti provedení:

- verze zvýšené produktivity (podrobnosti na str. 4)
- monitoring (podrobnosti na str. 4)
- vertikální neizolovaný předěl (pro DM-P-92104, DM-S-92104)
- samozavírací dveře



DM-P-92116
DM-P-92102

DM-S-92116
DM-S-92102



DM-P-92109

DM-S-92109

Katalog. číslo	Rozměry (mm)	Objem komory (l)	Napájení (V/Hz)	El. výkon (W)	Tepl.rozsah (°C)	Standardní vybavení
DM-P-92116 DM-S-92116	640x720x2000	500	230/50	270	+2...+10	Komora vybavena rošty 3 x 470x510 mm
DM-P-92102 DM-S-92102	700x860x2000	700	230/50	340	+2...+10	Komora vybavena rošty 3 x GN 2/1
DM-P-92109 DM-S-92109	1400x860x2000	1400	230/50	700	+2...+10	Komora vybavena rošty 6 x GN 2/1

Standardně:

- chladicí skříně mají zámek
- agregát přizpůsoben v okolní teplotě do +43 °C a relativní vlhkosti do 60%

Možnosti provedení:

- osvětlení vnitřku komory
- verze zvýšené produktivity (podrobnosti na str. 4)
- monitoring (podrobnosti na str. 4)
- vertikální nelzolovaný předěl (pro DM-P-92109, DM-S-92109)
- samozavírací dveře

MRAZÍCI NEREZOVÉ SKŘÍŇE



DM-P-92117
DM-P-92107

DM-S-92117
DM-S-92107



DM-P-92106

DM-S-92106



DM-P-92108

DM-S-92108

Katalog. číslo	Rozměry (mm)	Objem komory (l)	Napájení (V/Hz)	El. výkon (W)	Tepl. rozsah (°C)	Standardní vybavení
DM-P-92117 DM-S-92117	640x720x2000	500	230/50	570	-14...-21	Komora vybavena rošty 3 x 470x510 mm
DM-P-92107 DM-S-92107	700x860x2000	700	230/50	570	-14...-21	Komora vybavena rošty 3 x GN2/1
DM-P-92106 DM-S-92106	700x860x2000	700	230/50	570	-14...-21	Komora vybavena rošty 3 x GN2/1
DM-P-92108 DM-S-92108	1400x860x2000	1400	230/50	760	-14...-21	Komora vybavena rošty 6 x GN2/1

Standardně:

- mrazící skříně mají zámeč
- agregát přizpůsoben k práci v okolní teplotě do +43°C a relativní vlhkosti do 60% (kromě skříní DM-P-92108 a také DM-S-92108, jejichž agregát je přizpůsoben k práci v okolní teplotě do +32°C a relativní vlhkosti do 60%).

Možnosti provedení:

- monitoring (podrobnosti na str. 4)
- vertikální neizolovaný předěl (týká se DM-P-92108, DM-S-92108)
- samozavírací dveře

NEREZOVÉ CHLADÍCÍ MRAZÍCÍ SKŘINE



DM-P-92110

DM-S-92110



DM-P-92111

DM-S-92111

Katalog. číslo	Rozměry (mm)	Objem komory (l)	Napájení (V/Hz)	El. výkon (W)	Teplotní rozsah (°C)	Standardní vybavení
DM-P-92110 DM-S-92110	700x860x2000	2x350	230/50	610	-2...+10 chladicí komora -14...-21 mrazicí komora	Komora vybavena 3 rošty GN2/1
DM-P-92111 DM-S-92111	1400x860x2000	2x700	230/50	900	-2...+10 chladicí komora -14...-21 mrazicí komora	Komora vybavena 3 rošty GN2/1

Standardně:

- chladicí skříně vybaveny zámek
- agregát přizpůsoben pro práci v okolní teplotě do +43 °C a relativní vlhkosti do 60%

Možnosti provedení:

- monitoring (podrobnosti na str.4)
- samozavírací dveře

PEKAŘSKÉ CHLADÍCÍ SKŘINE



DM-P-92112

DM-S-92112



DM-P-92113

DM-S-92113

PEKAŘSKÉ CHLADÍCÍ SKŘÍŇE

Katalogové č.	Rozměry (mm)	Objem komory (l)	Napájení (V/Hz)	El. výkon (W)	Teplotní rozsah (°C)	Obsah / vybavení
DM-P-92112 DM-S-92112	700x860x2000	700	230/50	340	+2...+10	Objem - 20 táců 400x600 mm standardně - 10 pojezdů pro tácy
DM-P-92113 DM-S-92113	1400x860x2000	1400	230/50	700	+2...+10	Objem - 40 táců 400x600 mm standardně - 20 pojezdů pro tácy

Standardně:

- chladicí skříně mají zámek
- agregát je přizpůsoben pro v okolní teplotě do +43°C
- a relativní vlhkosti do 60%

Možnosti provedení:

- verze se zvýšenou produktivitou (podrobnosti na str. 4)
- monitoring (podrobnosti na str. 4)
- neizolovaný vertikální předěl (týká se DM-P-92113, DM-S-92113)
- samozavírací dveře

CHLADÍCÍ SKŘÍŇ NA RYBY



DM-P-92114



DM-S-92114

POZOR:
Skříně je dodávána bez nádob na ryby.

Katalogové č.	Rozměry (mm)	Objem komory (l)	Napájení (V/Hz)	El. výkon (W)	Tepl. rozsah (°C)	Obsah / vybavení
DM-P-92114 DM-S-92114	700x860x2000	700	230/50	470	-4...+6	Objem - 8 nádob (s perforovanou vložkou) na ryby Standardně 4 řady pojezdů (bez nádob).

Standardně:

- chladicí skříně mají zámek
- agregát je přizpůsoben pro v okolní teplotě do +43°C
- a relativní vlhkosti do 60%

Možnosti provedení:

- verze se zvýšenou produktivitou (podrobnosti na str. 4)
- monitoring (podrobnosti na str. 4)
- samozavírací dveře



DM-P-93115
DM-P-93117
DM-P-93101
DM-P-93107



DM-P-93116
DM-P-93102



DM-P-93103
DM-P-93106



DM-P-93104
DM-P-93108

Katalogové číslo	Rozměry (mm)	Objem komory (l)	Napájení (V/Hz)	El.výkon (W)	Rozsah teplot (°C)	Vybavení
DM-P-93115 Chladicí skříň	640x720x2000	500	230/50	270	-2...+10	Komora vybavena 4 rošty 470 x 510 mm
DM-P-93116 Chladicí skříň	640x720x2000	500	230/50	270	+2...+10	Prosklené dveře. Komora vybavena 4 rošty 470 x 510 mm
DM-P-93117 Mrazicí skříň	640x720x2000	500	230/50	570	-14...-21	Komora vybavena 4 rošty 470 x 510 mm
DM-P-93101 Chladicí skříň	700x860x2000	700	230/50	340	-2...+10	Komora vybavena 4 rošty 2/1GN
DM-P-93107 Mrazicí skříň	700x860x2000	700	230/50	570	-14...-21	Komora vybavena 4 rošty 2/1GN
DM-P-93102 Chladicí skříň	700x860x2000	700	230/50	340	+2...+10	Prosklené dveře. Komora vybavena 4 rošty 2/1 GN
DM-P-93103 Chladicí skříň	700x860x2000	700	230/50	340	-2...+10	Komora vybavena 4 rošty 2/1GN
DM-P-93106 Mrazicí skříň	700x860x2000	700	230/50	570	-14...-21	Komora vybavena 4 rošty 2/1GN
DM-P-93104 Chladicí skříň	1400x860x2000	1400	230/50	700	-2...+10	Komora vybavena 8 rošty 2/1GN
DM-P-93108 Mrazicí skříň	1400x860x2000	1400	230/50	760	-14...-21	Komora vybavena 8 rošty 2/1GN

Standardně:

- chladicí a mrazicí skříňe mají standardně zámeček
- agregát přizpůsoben k práci v okolní teplotě do +43°C a relativní vlhkosti do 60% (kromě skříňe DM-P-93108,
- jejíž agregát je přizpůsoben k práci v okolní teplotě do +32°C a relativní vlhkosti do 60%

Možnosti provedení:

- osvětlení vnitřku komory (týká se DM-P-93116, DM-P-93102)
- verze zvýšené produktivity (podrobnosti na str. 4)
- monitoring (podrobnosti na str. 4)
- neizolovaný vertikální předěl (týká se DM-P-93104, DM-P-93108)
- samozavírací dveře

ŠOKOVÉ ZCHLAZOVAČE



DM-S-95203



DM-S-95205



DM-S-95206



DM-S-95210



DM-S-95220



DM-S-95221

Katalogové číslo	Rozměry (mm)	Objem komory (l)	Napájení V/Hz	El. výkon (W)	Produktivita (kg/cyklus)	Čas zchlazení	Standardní provedení a možnosti
DM-S-95203	760x800x850	3x1/1 GN h=40 mm nebo tácky 400 x 600 x 20 mm	230/50	615	8	od +90°C do +3°C do 90 min.	-
DM-S-95205	1325x700x850 1325x800x850	5x1/1GN h=40 mm nebo tácky 400x600x20 mm		1100	15		Standardně: - prac. deska AS Typy desky: BS
DM-S-95206	760x800x1610	6x1/1 GN=40 mm nebo tácky 400x600x20 mm		1100	25		Možnosti: P,D
DM-S-95210	760x800x1860	10x1/1 GN=40 mm nebo tácky 400x600x20 mm		1400	36		Možnosti: P,D
DM-S-95220	800x930x2250	20x1/1 GN=40 mm nebo tácky 400x600x20 mm		2800	72		Standardní provedení - P
DM-S-95221	800x930x2410	20x1/1 GN=40 mm		2800	72		Standardní provedení - D*

AS - prac. deska nerez s lemem

BS - prac. deska nerez bez lemu

P - příčné uložení gastronádob GN1/1 s pevným stojanem

D - příčné uložení gastronádob GN1/1 přizpůsobené ke spolupráci s troubou DORAM, vozíkem DM-S-3454 a pojízdným stojanem DM-S-3455 vybaveným pojezdy pod pojízdný stojan

D* - příčné uložení gastronádob GN1/1 přizpůsobené ke spolupráci s troubou DORAM a vozíkem se stojanem DM-S-3456

Možnosti provedení:

- UV lampa (kromě modelů 3x a 5x GN)

ŘÍDÍCÍ PANEĽ



PROGRAMY PRÁCE

Cy1 - slabé zchlazení bez udržování

Cy2 - slabé zchlazení s udržováním

Cy3 - silné zchlazení bez udržování

Cy4 - silné zchlazení s udržováním

Hld - udržování

DEF - odtávání chladení

ŠOKOVÉ ZCHLAZOVAČE-ZMRAZOVAČE



DM-S-95103



DM-S-95105



DM-S-95106



DM-S-95110



DM-S-95120



DM-S-95121

Katalogové číslo	Rozměry (mm)	Objem komory (l)	Napájení V/Hz	El. výkon (W)	Produktivita (kg/cyklus)	Čas zchlazení	Standardní provedení a možnosti
DM-S-95103	760x800x850	3x1/1 GN h=40 mm nebo tácky 400 x 600 x 20 mm	230/50	615	8	od +90°C do +3°C do 90 min. od +90°C do -18°C do 270 minut	-
DM-S-95105	1325x700x850 1325x800x850	5x1/1GN h=40 mm nebo tácky 400x600x20 mm		2040	15		Standardně: - prac. deska AS Typy desky: BS
DM-S-95106	760x800x1610	6x1/1 GN=40 mm nebo tácky 400x600x20 mm		2040	25		Možnosti: P,D
DM-S-95110	760x800x1860	10x1/1 GN=40 mm nebo tácky 400x600x20 mm		2600	36		Možnosti: P,D
DM-S-95120	800x1150x2250	20x1/1 GN=40 mm nebo tácky 400x600x20 mm	400/50	4000	72	Standardní provedení - P	
DM-S-95121	800x1150x2410	20x1/1 GN=40 mm		4000	72	Standardní provedení - D*	

AS - prac. deska nerez s lemem

BS - prac. deska nerez bez lemu

P - příčné uložení gastronádob GN1/1 s pevným stojanem

D - příčné uložení gastronádob GN1/1 přizpůsobené ke spolupráci s troubou DORAM, vozíkem DM-S-3454 a pojízdným stojanem DM-S-3455 vybaveným pojezdy pod pojízdný stojan

D*- příčné uložení gastronádob GN1/1 přizpůsobené ke spolupráci s troubou DORAM a vozíkem se stojanem DM-S-3456

Možnosti provedení:

- UV lampa (kromě modelů 3x a 5x GN)

ŘÍDICÍ PANEĽ



PROGRAMY PRÁCE

Cy1 - slabé zchlazení s udržováním

Cy2 - silné zchlazení s udržováním

Cy3 - slabé zmrazení s udržováním

Cy4 - silné zmrazení s udržováním

HLD - udržování

DEF - odtávání chlazení

ŠOKOVÉ ZCHLAZOVAČE COMPACT



DM-S-95207



DM-S-95211



DM-S-95220 Compact

- podélné uložení gastronádob
GN1/1

Katalogové číslo	Rozměry (mm)	Objem komory (l)	Napájení (V/Hz)	El. výkon (W)	Produktivita (kg/cykl)	Čas zchlazení	Standard provedení
DM-S-95207	760x800x1610	7x1/1 GN h=40 mm	230/50	1100	25	od +90°C do +3°C do 90 minut	W
DM-S-95211	760x800x1860	11x1/1 GN h=40 mm		1400	36		W
DM-S-95220 Compact	700x800x2220	20x1/1 GN h=40 mm		2800	72		W

W - podélné uložení GN 1/1 vybavené standardně pevným stojanem

Možnosti provedení:
- lampa UV

ŠOKOVÉ ZCHLAZOVAČE A ZMRAZOVAČE COMPACT



DM-S-95107



DM-S-95111



DM-S-95120 Compact

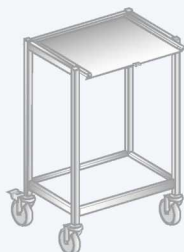
- podélné uložení gastronádob
GN1/1

Katalogové číslo	Rozměry (mm)	Objem komory (l)	Napájení (V/Hz)	El. výkon (W)	Produktivita (kg/cykl)	Čas zchlazení	Standard provedení
DM-S-95107	760x800x1610	7x1/1 GN h=40 mm	230/50	2040	25	od +90°C do +3°C do 90 minut od +90°C do -18°C do 270 minut	W
DM-S-95111	760x800x1860	11x1/1 GN h=40 mm		2600	36		W
DM-S-95120 Compact	700x800x2220	20x1/1 GN h=40 mm		2800	55		W

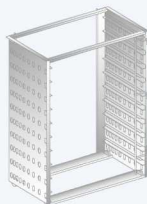
W - podélné uložení GN 1/1 vybavené standardně pevným stojanem

Možnosti provedení:
- lampa UV

DODATEČNÉ PŘÍSLUŠENSTVÍ ŠOKOVÉHO ZCHLAZOVAČE A ŠOKOVÉHO ZCHLAZOVAČE-ZMRAZOVAČE



DM-S-3454



DM-S-3455



DM-S-3456

Katalogové číslo	Název	Rozměry (mm)	Poznámky
DM-S-3454	Vozík pod posuvný stojan	625x600x800	Spojené DM-S-3454 a DM-S-3455 spolupracují s šokovými zchladovači DM-S-95206 D a DM-S-95210 D i šokovými zchladovači-zmrazovači DM-S-95106 D a DM-S-95110 D a také konvekčními-parními troubami DORAM
DM-S-3455	Pojízdný stojan pro GN1/1	575x355x475 (6x1/1 GN) 575x355x755 (10x1/1 GN)	
DM-S-3456	Vozík - stojan pro GN1/1	690x720x1860 (20x1/1 GN)	

BANKETOVÉ CHLADÍCI SKŘÍNĚ



DM-S-94081



DM-S-94082

Katalogové číslo	Rozměry (mm)	Objem komory(l)	Napájení (V/Hz)	El.výkon (W)	Rozsah teplot (°C)	Standardní provedení
DM-S-94081	1440x840x1890	2x500	230/50	700	-2...+10	Každá komora přizpůsobena pro umístění roštů 2/1GN na 10 patrech
DM-S-94082	790x840x1970	500	230/50	470	-2...+10	Každá komora přizpůsobena pro umístění roštů 2/1GN na 10 patrech



DM-S-94093

Katalogové číslo	Rozměry (mm)	Objem komory (l)	Napájení (V/Hz)	El. výkon (W)	Teplotní rozsah (°C)
DM-S-94093	1160x600x1040	380	230/50	380	+8...+12

Bez označení - křídlové dveře od strany zákazníka, posuvné ze strany obsluhy
 D1 - posuvné dveře od obsluhy, uzavřená (sklo) ze strany zákazníka
 D2 - posuvné dveře z obou stran

Možnosti provedení:
 - osvětlení
 - D1, D2

POZOR: Pracovní teplotní rozsah při okolní teplotě do +25 °C a relativní vlhkosti do 45%

CHLADÍČÍ STOLY

Katalogové číslo	Rozměry (mm)	Cena Kč bez DPH					
		DM-P			DM-S		
		Z	AS	BS	Z	AS	BS
DM-P-94002.0.0	1325x600x850	28 800	31 800	31 800	29 600	34 300	34 300
DM-S-94002.0.0	1325x700x850	30 600	33 600	33 600	31 500	36 100	36 100
DM-P-94003.0.0.0	1825x600x850	33 500	37 100	37 100	34 600	40 200	40 200
DM-S-94003.0.0.0	1825x700x850	35 700	39 300	39 300	36 800	42 300	42 300
DM-P-94004.0.0.0.0	2325x600x850	43 800	48 000	48 000	45 400	51 600	51 600
DM-S-94004.0.0.0.0	2325x700x850	46 100	50 300	50 300	47 500	53 900	53 900
DM-P-94044.0.0	950x600x850	29 200	31 500	31 500	31 400	34 400	34 400
DM-S-94044.0.0	950x700x850	31 200	33 900	33 900	33 200	36 800	36 800

CHLADÍČÍ STOLY BEZ AGREGÁTU

Katalogové číslo	Rozměry (mm)	Cena Kč bez DPH					
		DM-P			DM-S		
		Z	AS	BS	Z	AS	BS
DM-P-90002.0.0	1125x600x850	24 400	27 400	27 400	25 200	29 900	29 900
DM-S-90002.0.0	1125x700x850	26 200	29 200	29 200	27 100	31 700	31 700
DM-P-90003.0.0.0	1625x600x850	29 100	32 800	32 800	30 700	35 800	35 800
DM-S-90003.0.0.0	1625x700x850	31 300	34 900	34 900	32 700	38 000	38 000
DM-P-90004.0.0.0.0	2125x600x850	39 500	43 700	43 700	41 500	47 300	47 300
DM-S-90004.0.0.0.0	2125x700x850	41 800	46 000	46 000	43 600	49 600	49 600
DM-P-90044.0.0	950x600x850	25 700	28 000	28 000	28 100	31 100	31 100
DM-S-90044.0.0	950x700x850	27 700	30 100	30 100	30 000	33 100	33 100

CHLADÍČÍ STOLY S DŘEZEM

Katalogové číslo	Rozměry (mm)	Cena Kč bez DPH	
		DM-P	DM-S
		AS	AS
DM-P-91002.0.0	1325x600x850	36 700	39 800
DM-S-91002.0.0	1325x700x850	38 500	41 700
DM-P-91003.0.0.0	1825x600x850	42 000	45 800
DM-S-91003.0.0.0	1825x700x850	44 200	47 900
DM-P-91004.0.0.0.0	2325x600x850	52 900	57 200
DM-S-91004.0.0.0.0	2325x700x850	55 200	59 500

CHLADÍČÍ STOLY S PROSKLENÝMI DVEŘMI

Katalogové číslo	Rozměry (mm)	Cena Kč bez DPH					
		DM-P			DM-S		
		Z	AS	BS	Z	AS	BS
DM-P-94005	1325x600x850	31 300	34 400	34 400	32 200	36 800	36 800
DM-S-94005	1325x700x850	33 200	36 200	36 200	34 100	38 700	38 700
DM-P-94006	1825x600x850	37 500	41 100	41 100	38 600	44 200	44 200
DM-S-94006	1825x700x850	39 700	43 400	43 400	40 800	46 400	46 400
DM-P-94008	2325x600x850	49 800	54 200	54 200	51 100	57 200	57 200
DM-S-94008	2325x700x850	52 200	56 500	56 500	53 500	59 600	59 600

CHLADÍČÍ STOLY S PROSKLENÝMI DVEŘMI BEZ AGREGÁTU

Katalogové číslo	Rozměry (mm)	Cena Kč bez DPH					
		DM-P			DM-S		
		Z	AS	BS	Z	AS	BS
DM-P-90005	1125x600x850	26 900	30 000	30 000	27 800	32 400	32 400
DM-S-90005	1125x700x850	28 800	31 800	31 800	29 700	34 300	34 300
DM-P-90006	1625x600x850	33 100	36 700	36 700	34 200	39 700	39 700
DM-S-90006	1625x700x850	35 300	39 000	39 000	36 400	42 000	42 000
DM-P-90008	2125x600x850	45 400	49 700	49 700	46 700	53 300	53 300
DM-S-90008	2125x700x850	47 700	52 100	52 100	52 100	55 600	55 600

CHLADÍCÍ STOLY S PROSKLENÝMI DVEŘMI A DŘEZEM

Katalogové číslo	Rozměry (mm)	Cena Kč bez DPH	
		DM-P	DM-S
		AS	AS
DM-P-91005	1325x600x850	39 300	42 400
DM-S-91005	1325x700x850	41 100	44 200
DM-P-91006	1825x600x850	46 000	49 700
DM-S-91006	1825x700x850	48 300	52 000
DM-P-91008	2325x600x850	59 000	62 800
DM-S-91008	2325x700x850	61 400	65 100

MRAZÍCÍ STOLY

Katalogové číslo	Rozměry (mm)	Cena Kč bez DPH					
		DM-P			DM-S		
		Z	AS	BS	Z	AS	BS
DM-P-95002.0.0	1325x700x850	40 200	43 000	43 000	41 000	46 300	46 300
DM-S-95002.0.0							
DM-P-95003.0.0.0	1825x700x850	49 900	53 400	53 400	51 000	56 400	56 400
DM-S-95003.0.0.0							

MRAZÍCÍ STOLY BEZ AGREGÁTU

Katalogové číslo	Rozměry (mm)	Cena Kč bez DPH					
		DM-P			DM-S		
		Z	AS	BS	Z	AS	BS
DM-P-90502.0.0	1125x700x850	35 000	37 800	37 800	35 900	40 200	40 200
DM-S-90502.0.0							
DM-P-90503.0.0.0	1625x700x850	44 700	48 200	48 200	45 800	51 200	51 200
DM-S-90503.0.0.0							

PEKAŘSKÉ CHLADÍCÍ STOLY

Katalogové číslo	Rozměry (mm)	Cena Kč bez DPH					
		DM-P			DM-S		
		Z	AS	BS	Z	AS	BS
DM-P-94001	1475x800x850	38 600	41 700	41 700	39 500	44 100	44 100
DM-S-94001							
DM-P-94007	2050x800x850	44 100	47 900	47 900	45 200	51 000	51 000
DM-S-94007							

PEKAŘSKÉ CHLADÍCÍ STOLY BEZ AGREGÁTU

Katalogové číslo	Rozměry (mm)	Cena Kč bez DPH					
		DM-P			DM-S		
		Z	AS	BS	Z	AS	BS
DM-P-90401	1275x800x850	34 100	37 200	37 200	34 900	39 700	39 700
DM-S-90401							
DM-P-90407	1850x800x850	39 600	43 400	43 400	40 700	46 400	46 400
DM-S-90407							

CHLADÍCÍ STOLY PRO PŘÍPRAVU PIZZY

Katalogové číslo	Rozměry (mm)	Cena Kč bez DPH			
		DM-P		DM-S	
		BS	BG	BS	BG
DM-P-94042	950x700x850/1120	37 700	39 600	39 200	40 900
DM-S-94042					
DM-P-94048	1475x800x850/1415	53 600	58 400	58 800	63 500
DM-S-94048					
DM-P-94049	1975x800x1000/1400	-	67 600	-	70 200
DM-S-94049					
DM-P-94051	1475x800x850/1050	-	58 700	-	63 500
DM-S-94051					

CHLADÍČÍ PODESTAVBY

Katalogové číslo	Rozměry (mm)	Cena Kč bez DPH	
		DM-P	DM-S
DM-P-94702	1200x666x570		39 000
DM-S-94703	1600x666x570		50 100

CHLADÍČÍ NÁSTAVBA

Katalogové číslo	Rozměry (mm)	Cena Kč bez DPH	
		DM-P	DM-S
DM-P 94050.5	1325x350x460		19 000
DM-S 94050.6	1475x350x460		19 900
DM-P 94050.8	1825x350x460		20 900
DM-P 94050.9	1975x350x460		22 700

SALADETY

Katalogové číslo	Rozměry (mm)	Cena Kč bez DPH	
		DM-P	DM-S
		AS	AS
DM-P-94041	950x700x850	30 300	32 300
DM-S-94041			
DM-P-94040	950x700x850/1465	32 000	33 800
DM-S-94040			
DM-P-94047	950x700x850/1260	33 200	36 600
DM-S-94047			

CHLADÍČÍ NEREZOVÉ SKŘÍŇĚ

Katalogové číslo	Rozměry (mm)	Cena Kč bez DPH	
		DM-P	DM-S
DM-P-92115	640x720x2000	30 800	31 700
DM-S-92115			
DM-P-92101	700x860x2000	32 100	32 800
DM-S-92101			
DM-P-92103	700x860x2000	34 800	35 100
DM-S-92103			
DM-P-92104	1400x860x2000	45 800	46 400
DM-S-92104			

CHLADÍČÍ NEREZOVÉ SKŘÍŇĚ S PROSKLENÝMI DVEŘMI

Katalogové číslo	Rozměry (mm)	Cena Kč bez DPH	
		DM-P	DM-S
DM-P-92116	640x720x2000	32 800	33 700
DM-S-92116			
DM-P-92102	700x860x2000	34 100	35 000
DM-S-92102			
DM-P-92109	1400x860x2000	50 800	52 100
DM-S-92109			

MRAZÍČÍ NEREZOVÉ SKŘÍŇĚ

Katalogové číslo	Rozměry (mm)	Cena Kč bez DPH	
		DM-P	DM-S
DM-P-92117	640x720x2000	37 400	38 300
DM-S-92117			
DM-P-92107	700x860x2000	39 300	40 200
DM-S-92107			
DM-P-92106	700x860x2000	40 900	41 800
DM-S-92106			
DM-P-92108	1400x860x2000	54 800	56 200
DM-S-92108			

CHLADÍCÍ - MRAZÍCÍ NEREZOVÉ SKŘÍŇĚ

Katalogové číslo	Rozměry (mm)	Cena Kč bez DPH	
		DM-P	DM-S
DM-P-92110 DM-S-92110	700x860x2000	54 800	56 300
DM-P-92111 DM-S-92111	1400x860x2000	68 200	69 500

PEKAŘSKÉ CHLADÍCÍ SKŘÍŇĚ

Katalogové číslo	Rozměry (mm)	Cena Kč bez DPH	
		DM-P	DM-S
DM-P-92112 DM-S-92112	700x860x2000	34 500	35 400
DM-P-92113 DM-S-92113	1400x860x2000	48 300	49 800

CHLADÍCÍ SKŘÍŇ NA RYBY

Katalogové číslo	Rozměry (mm)	Cena Kč bez DPH	
		DM-P	DM-S
DM-P-92114 DM-S-92114	700x860x2000	39 700	40 600

CHLADÍCÍ A MRAZÍCÍ SKŘÍŇĚ S VENTILOVANÝM CHLAZENÍM - HLINÍK/OCEL/POZINK

Katalogové číslo	Rozměry (mm)	Cena Kč bez DPH	
		DM-P	
DM-P-93115 chladící skříň	640x720x2000	28 000	
DM-P-93116 chladící skříň	640x720x2000	29 400	
DM-P-93117 mrazící skříň	640x720x2000	33 600	
DM-P-93101 chladící skříň	700x860x2000	31 500	
DM-P-93107 mrazící skříň	700x860x2000	37 300	
DM-P-93102 chladící skříň	700x860x2000	32 900	
DM-P-93103 chladící skříň	700x860x2000	34 800	
DM-P-93106 mrazící skříň	700x860x2000	41 100	
DM-P-93104 chladící skříň	1400x860x2000	43 500	
DM-P-93108 mrazící skříň	1400x860x2000	50 000	

ŠOKOVÉ ZCHLAZOVAČE

Katalogové číslo	Rozměry (mm)	Cena Kč bez DPH	
		DM-S	
DM-S-95203	760x800x850	70 400	
DM-S-95205	1325x700x850	82 800	
	1325x800x850	83 200	
DM-S-95206	760x800x1610	85 400	
DM-S-95210	760x800x1860	97 400	
DM-S-95220	800x930x2250	141 100	
DM-S-95221	800x930x2410	141 900 *	

* cena nezahrnuje vozík se stojanem DM-S-3456

ŠOKOVÉ ZCHLAZOVAČE-ZMRAZOVAČE

Katalogové číslo	Rozměry (mm)	Cena Kč bez DPH	
		DM-S	
DM-S-95103	760x800x850	74 500	
DM-S-95105	1325x700x850	90 200	
	1325x800x850	90 500	
DM-S-95106	760x800x1610	97 700	
DM-S-95110	760x800x1860	113 200	
DM-S-95120	800x1150x2250	172 100	
DM-S-95121	800x1150x2410	173 000 *	

* cena nezahrnuje vozík se stojanem DM-S-3456

ŠOKOVÉ ZCHLAZOVAČE COMPACT

Katalogové číslo	Rozměry (mm)	Cena Kč bez DPH	
		DM-S	
DM-S-95207	760x800x1610		84 900
DM-S-95211	760x800x1860		97 000
DM-S-95220 Compact	700x800x2220		138 700

ŠOKOVÉ ZCHLAZOVAČE-ZMRAZOVAČE COMPACT

Katalogové číslo	Rozměry (mm)	Cena Kč bez DPH	
		DM-S	
DM-S-95107	760x800x1610		97 300
DM-S-95111	760x800x1860		112 800
DM-S-95120 Compact	700x800x2220		164 000

DOPLŇKOVÉ PŘÍSLUŠENSTVÍ CHLADÍCÍCH A MRAZÍCÍCH ŠOKERŮ

Katalogové číslo	Rozměry (mm)	Cena Kč bez DPH	
		DM-S	
DM-S-3454	625x600x800		7 600
DM-S-3455 Pojízdny stojan pro GN1/1	575x355x475 (6xGN1/1)		7 000
	575x355x755 (10xGN1/1)		9 500
DM-S-3456 Vozík-stojan pro GN1/1	690x720x1860 (20xGN1/1)		25 400

BANKETOVÉ CHLADÍCÍ SKŘÍNĚ

Katalogové číslo	Rozměry (mm)	Cena Kč bez DPH	
		DM-S	
DM-S-94081	1440x840x1890		76 700
DM-S-94082	790x840x1970		63 600

CHLADÍCÍ VITRÍNA

Katalogové číslo	Rozměry (mm)	Cena Kč bez DPH	
		DM-S	
DM-S-94093	1160x600x1040		46 700
DM-S-94093D1	1160x600x1040		49 800
DM-S-94093D2	1160x600x1040		50 800

TABULKY DOPLATKŮ

	DM-P	DM-S		DM-P	DM-S
Použití jednoho modulu (1) (jedna zásuvka) v místě jednoho modulu dveří (0) v chladících stolech	4 300	4 600	Kolečka (komplet 4 ks, v tom 2 s brzdou) ke chladícím a mrazícím stolům 2- nebo 3-komorových	2 500	2 500
Použití jednoho modulu (2) (dvě zásuvky) v místě jednoho modulu dveří (0) v chladících stolech	6 700	7 200	Pojezdy pro chladící a mrazící stoly komplet (1L a 1P)	300	300
Použití jednoho modulu (3) (tři zásuvky) v místě jednoho modulu dveří (0) v chladících stolech	10 000	10 700	Pojezdy pro chladící a mrazící skříně komplet (1L a 1P)	300	300
Použití jednoho modulu (1) (jedna zásuvka) v místě jednoho modulu dveří (0) v mrazících stolech	10 000	10 500	Potahovaný rošt 2/1GN	200	200
Použití jednoho modulu (2) (dvě zásuvky) v místě jednoho modulu dveří (0) v mrazících stolech	14 200	14 900	Potahovaný rošt 1/1GN	200	200
Zámek ve dveřích v chladících a mrazících stolech (cena se týká jednoho modulu)	1 000	1 000	Potahovaný rošt 2/3GN	200	200
Samozavírací dveře (týká se chladících a mrazících skříní)	900	900	Potahovaný rošt 470x510 mm	200	200
Provedení chladící skříně 500 l nebo 700 l ve verzi zvýšené produktivity	3 200	3 200	Roštová police pro chladící a mrazící skříně	900	900
Provedení chladící skříně 1400 l ve verzi zvýšené produktivity	3 600	3 600	Osvětlení vnitřku komory ve chladící skříně prosklenými dveřmi 500 l a 700 l	s 1 400	1 400
Provedení chladící nebo mrazící skříně 500 l nebo 700 l ve verzi "TROPIC"	800	800	Osvětlení vnitřku komory ve chladící skříně prosklenými dveřmi 1400 l	s 1 700	1 700
Provedení chladící nebo mrazící skříně 1400 l ve verzi "TROPIC"	1 200	1 200	Osvětlení vnitřku komory ve chladícím stole prosklenými dveřmi	s 1 500	1 500
Provedení chladícího stolu 2-komorového nebo saladety ve verzi "TROPIC"	500	500	Osvětlení v chladící nástavbě DM-P-94050	1 500	1 500
Provedení chladícího stolu 3- nebo 4-komorového ve verzi "TROPIC"	1 000	1 000	Osvětlení v chladící vitrině DM-S-94093	1 500	1 500
Provedení mrazícího stolu ve verzi "TROPIC"	1 000	1 000	Vertikální neizolovaný nerezový předěl (týká se chladících a mrazících skříní 1400 l)	1 700	1 700
Provedení chladící nástavby DM-P-94050 ve verzi "TROPIC"	500	500	Předěl do saladety l=530 mm	200	200

